

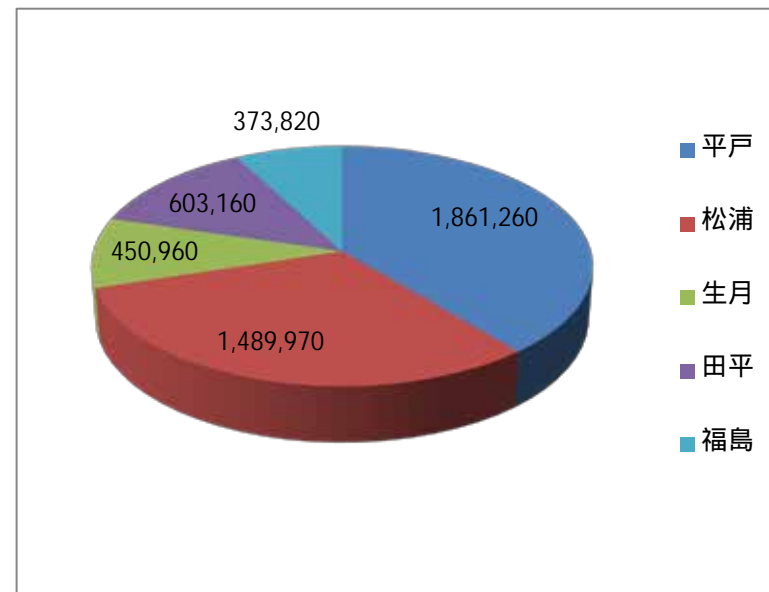
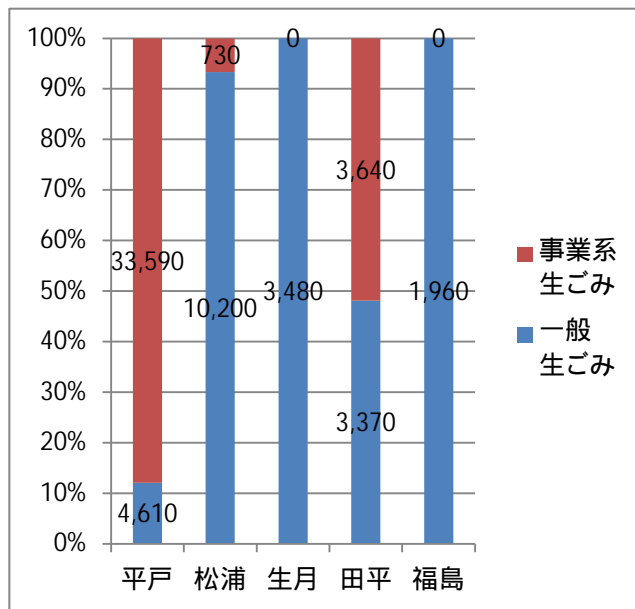
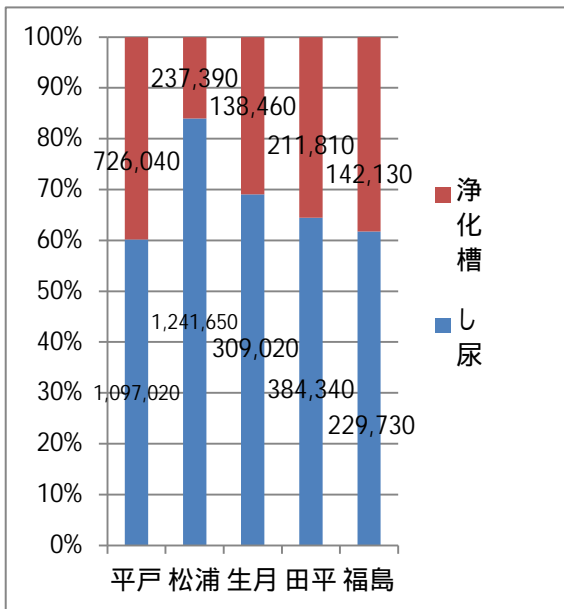
平成24年 4月 汚泥処理関係搬入量

単位：kg

	し尿	浄化槽	計		一般 生ごみ	事業系 生ごみ	計	総計
平戸	1,097,020	726,040	1,823,060	平戸	4,610	33,590	38,200	1,861,260
松浦	1,241,650	237,390	1,479,040	松浦	10,200	730	10,930	1,489,970
生月	309,020	138,460	447,480	生月	3,480	0	3,480	450,960
田平	384,340	211,810	596,150	田平	3,370	3,640	7,010	603,160
福島	229,730	142,130	371,860	福島	1,960	0	1,960	373,820
計	3,261,760	1,455,830	4,717,590	計	23,620	37,960	61,580	4,779,170

単位：kg

平戸	松浦	生月	田平	福島	計
1,861,260	1,489,970	450,960	603,160	373,820	4,779,170
38.94%	31.18%	9.44%	12.62%	7.82%	100%



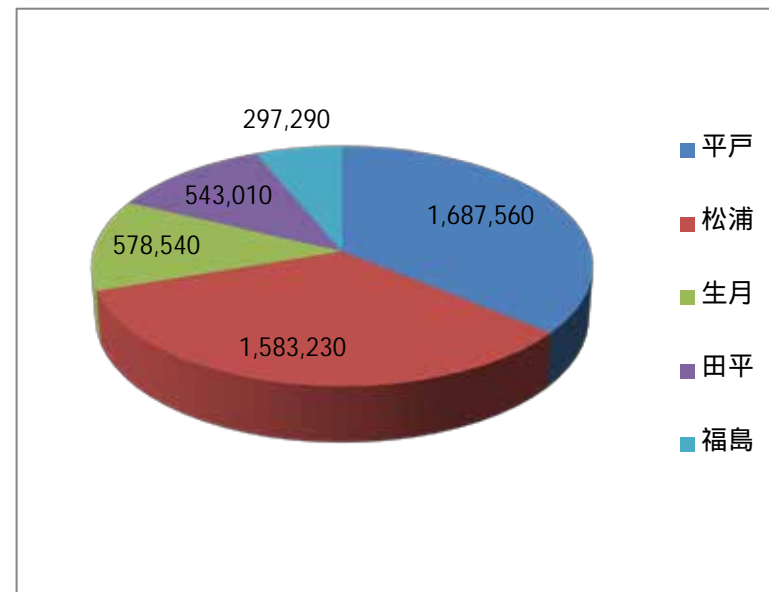
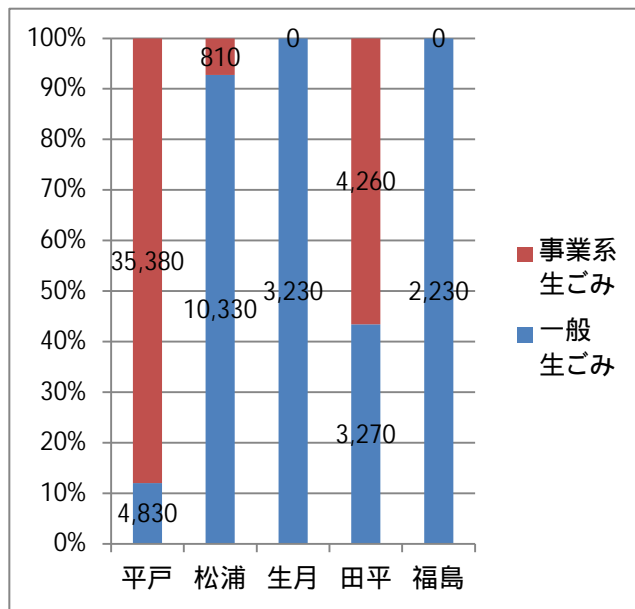
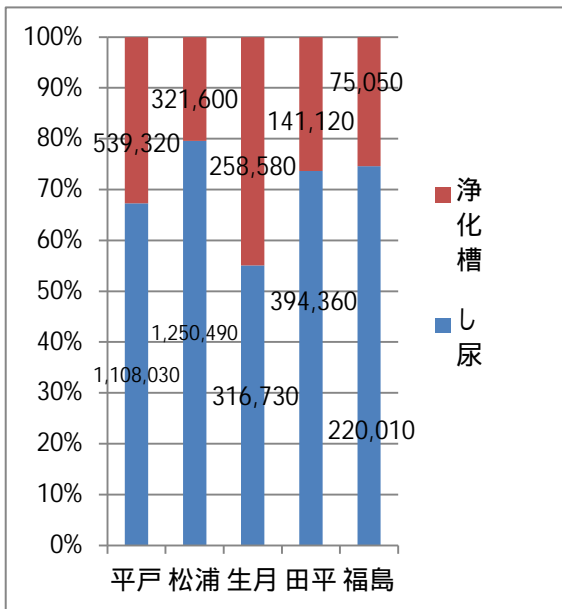
平成24年 5月 汚泥処理関係搬入量

単位：kg

	し尿	浄化槽	計		一般 生ごみ	事業系 生ごみ	計	総計
平戸	1,108,030	539,320	1,647,350	平戸	4,830	35,380	40,210	1,687,560
松浦	1,250,490	321,600	1,572,090	松浦	10,330	810	11,140	1,583,230
生月	316,730	258,580	575,310	生月	3,230	0	3,230	578,540
田平	394,360	141,120	535,480	田平	3,270	4,260	7,530	543,010
福島	220,010	75,050	295,060	福島	2,230	0	2,230	297,290
計	3,289,620	1,335,670	4,625,290	計	23,890	40,450	64,340	4,689,630

単位：kg

平戸	松浦	生月	田平	福島	計
1,687,560	1,583,230	578,540	543,010	297,290	4,689,630
35.98%	33.76%	12.34%	11.58%	6.34%	100%



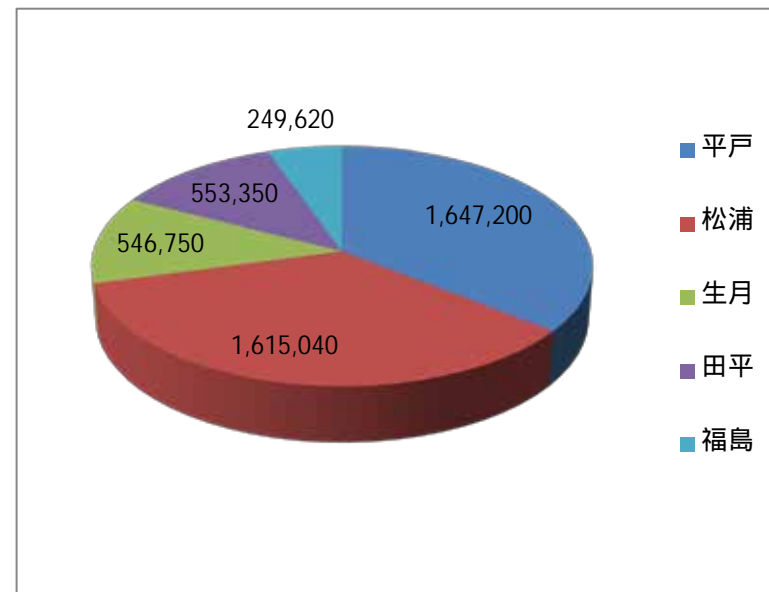
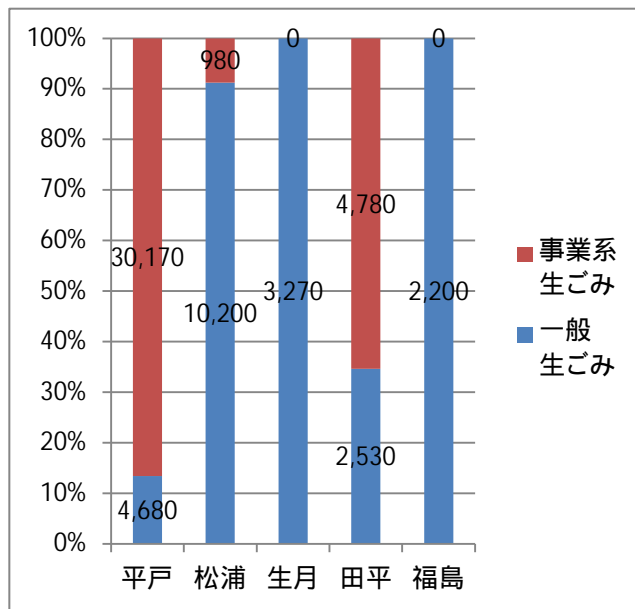
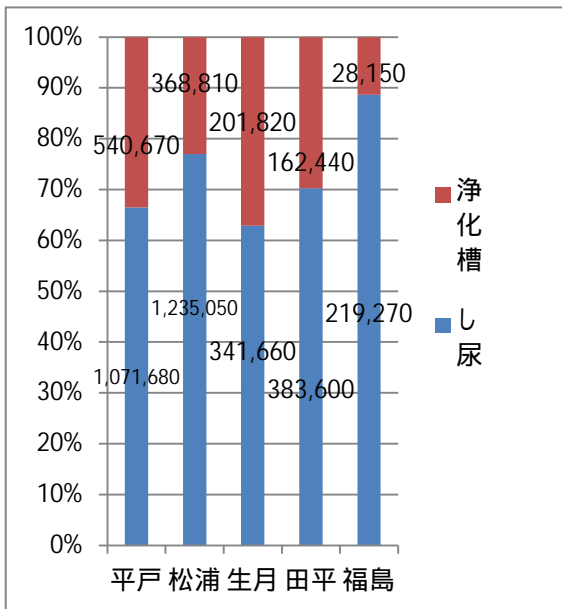
平成24年 6月 汚泥処理関係搬入量

単位：kg

	し尿	浄化槽	計		一般 生ごみ	事業系 生ごみ	計	総計
平戸	1,071,680	540,670	1,612,350	平戸	4,680	30,170	34,850	1,647,200
松浦	1,235,050	368,810	1,603,860	松浦	10,200	980	11,180	1,615,040
生月	341,660	201,820	543,480	生月	3,270	0	3,270	546,750
田平	383,600	162,440	546,040	田平	2,530	4,780	7,310	553,350
福島	219,270	28,150	247,420	福島	2,200	0	2,200	249,620
計	3,251,260	1,301,890	4,553,150	計	22,880	35,930	58,810	4,611,960

単位：kg

平戸	松浦	生月	田平	福島	計
1,647,200	1,615,040	546,750	553,350	249,620	4,611,960
35.71%	35.02%	11.86%	12.00%	5.41%	100%



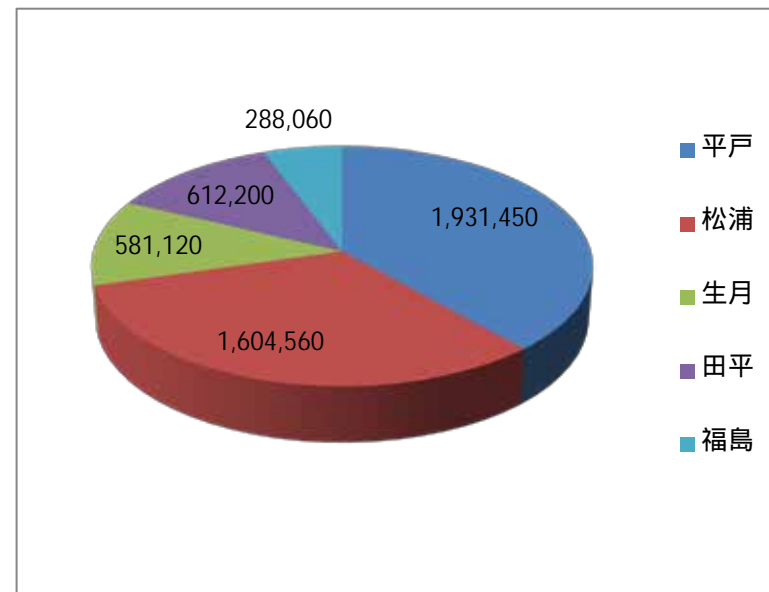
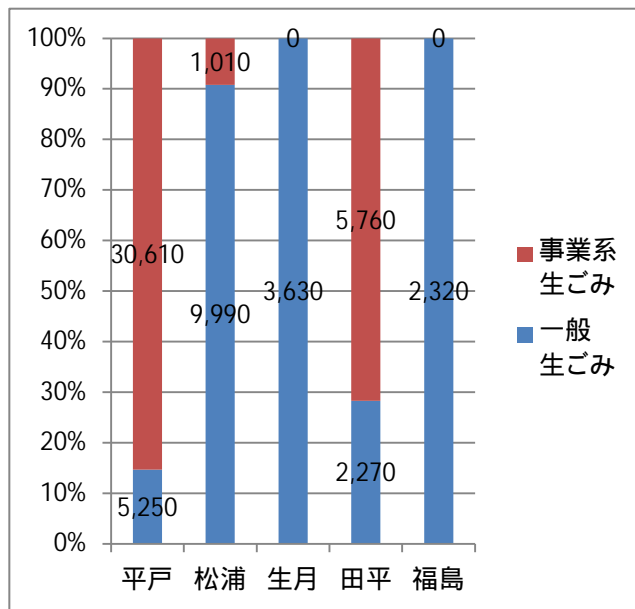
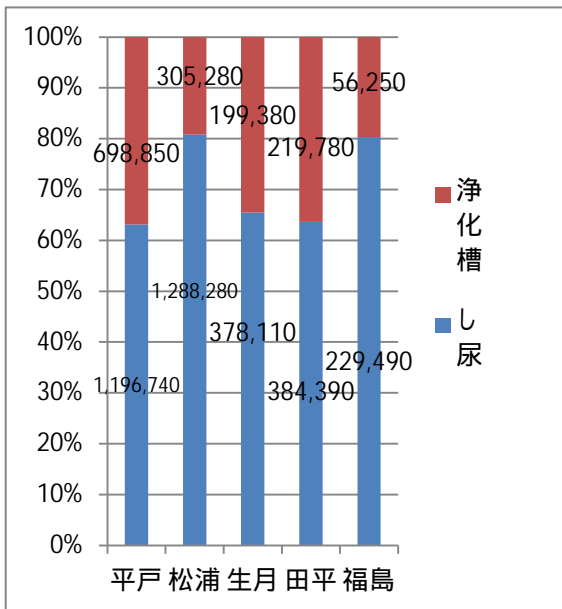
平成24年 7月 汚泥処理関係搬入量

単位：kg

	し尿	浄化槽	計		一般 生ごみ	事業系 生ごみ	計	総計
平戸	1,196,740	698,850	1,895,590	平戸	5,250	30,610	35,860	1,931,450
松浦	1,288,280	305,280	1,593,560	松浦	9,990	1,010	11,000	1,604,560
生月	378,110	199,380	577,490	生月	3,630	0	3,630	581,120
田平	384,390	219,780	604,170	田平	2,270	5,760	8,030	612,200
福島	229,490	56,250	285,740	福島	2,320	0	2,320	288,060
計	3,477,010	1,479,540	4,956,550	計	23,460	37,380	60,840	5,017,390

単位：kg

平戸	松浦	生月	田平	福島	計
1,931,450	1,604,560	581,120	612,200	288,060	5,017,390
38.50%	31.98%	11.58%	12.20%	5.74%	100%



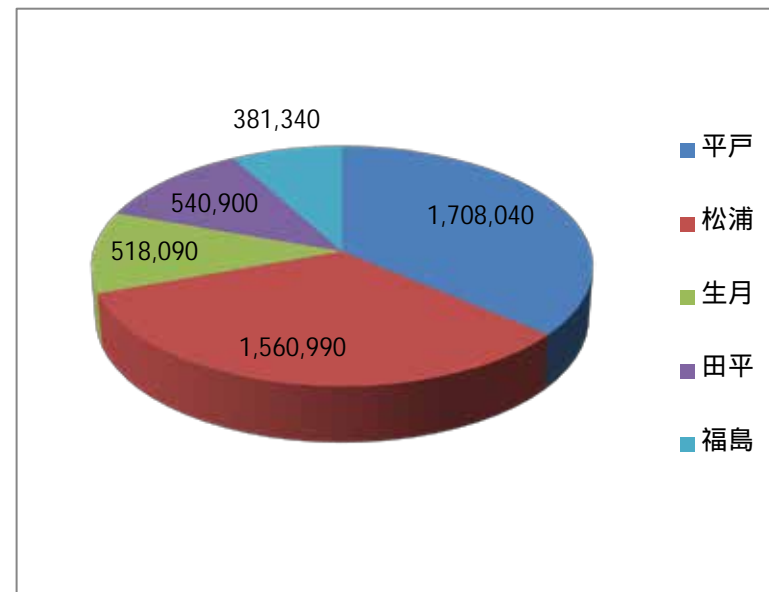
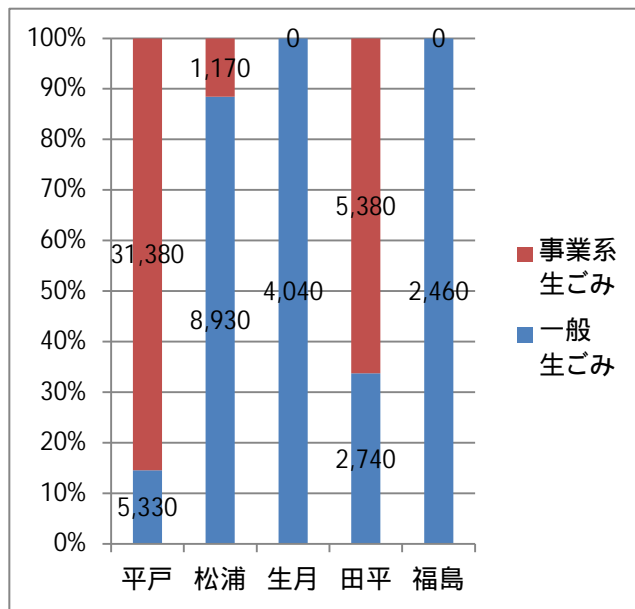
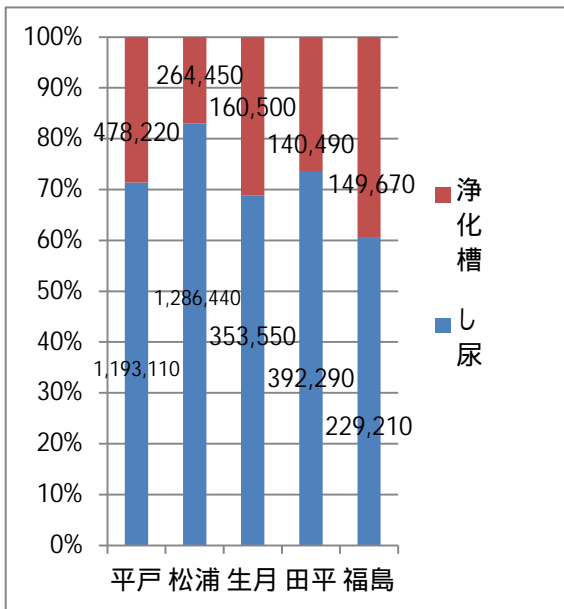
平成24年 8月 汚泥処理関係搬入量

単位：kg

	し尿	浄化槽	計		一般 生ごみ	事業系 生ごみ	計	総計
平戸	1,193,110	478,220	1,671,330	平戸	5,330	31,380	36,710	1,708,040
松浦	1,286,440	264,450	1,550,890	松浦	8,930	1,170	10,100	1,560,990
生月	353,550	160,500	514,050	生月	4,040	0	4,040	518,090
田平	392,290	140,490	532,780	田平	2,740	5,380	8,120	540,900
福島	229,210	149,670	378,880	福島	2,460	0	2,460	381,340
計	3,454,600	1,193,330	4,647,930	計	23,500	37,930	61,430	4,709,360

単位：kg

平戸	松浦	生月	田平	福島	計
1,708,040	1,560,990	518,090	540,900	381,340	4,709,360
36.27%	33.14%	11.00%	11.49%	8.10%	100%



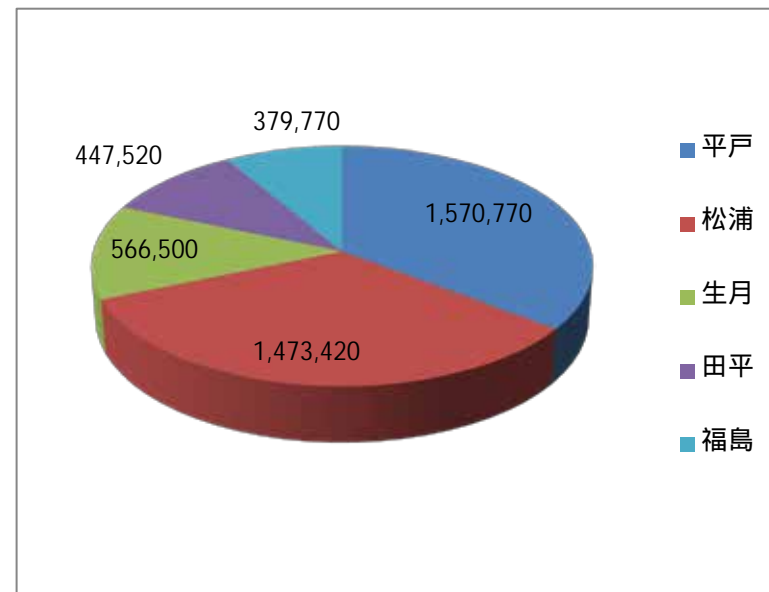
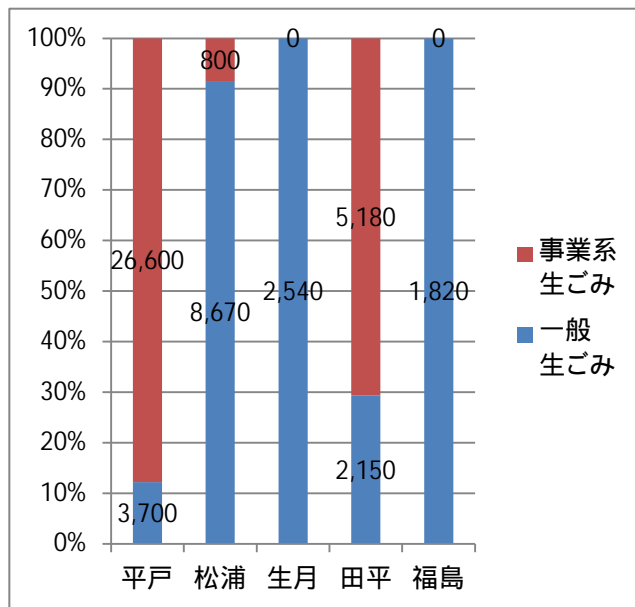
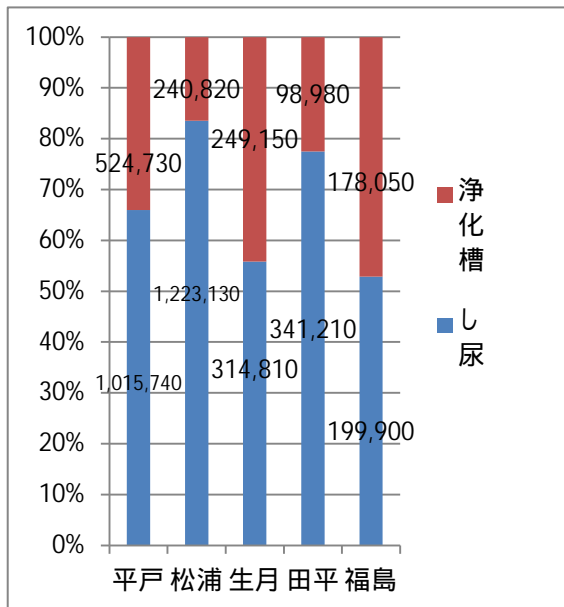
平成24年 9月 汚泥処理関係搬入量

単位：kg

	し尿	浄化槽	計		一般 生ごみ	事業系 生ごみ	計	総計
平戸	1,015,740	524,730	1,540,470	平戸	3,700	26,600	30,300	1,570,770
松浦	1,223,130	240,820	1,463,950	松浦	8,670	800	9,470	1,473,420
生月	314,810	249,150	563,960	生月	2,540	0	2,540	566,500
田平	341,210	98,980	440,190	田平	2,150	5,180	7,330	447,520
福島	199,900	178,050	377,950	福島	1,820	0	1,820	379,770
計	3,094,790	1,291,730	4,386,520	計	18,880	32,580	51,460	4,437,980

単位：kg

平戸	松浦	生月	田平	福島	計
1,570,770	1,473,420	566,500	447,520	379,770	4,437,980
35.39%	33.20%	12.77%	10.08%	8.56%	100%



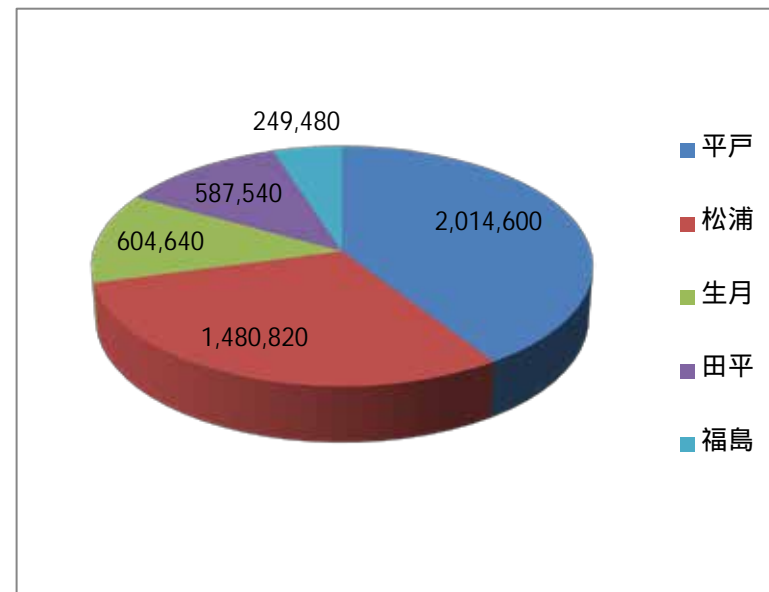
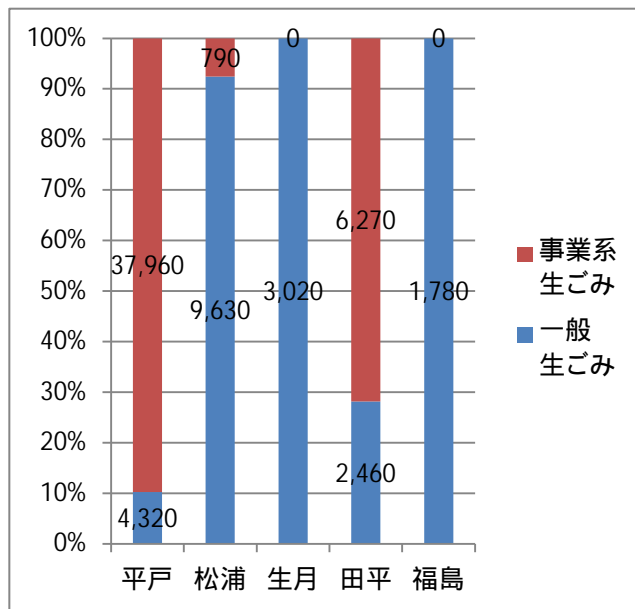
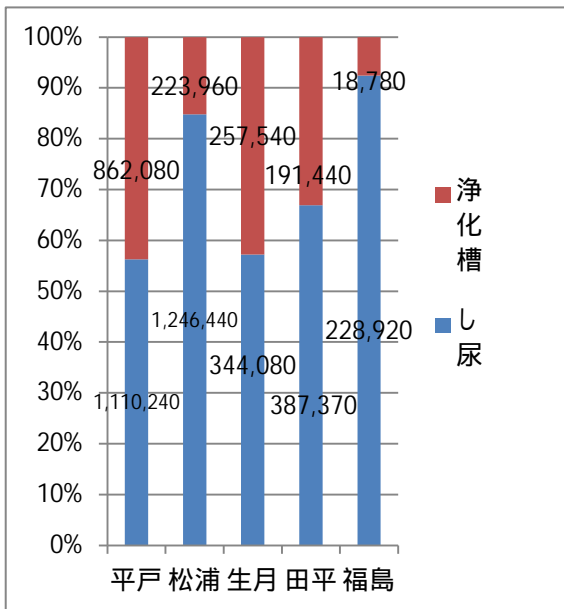
平成24年10月 汚泥処理関係搬入量

単位：kg

	し尿	浄化槽	計		一般 生ごみ	事業系 生ごみ	計	総計
平戸	1,110,240	862,080	1,972,320	平戸	4,320	37,960	42,280	2,014,600
松浦	1,246,440	223,960	1,470,400	松浦	9,630	790	10,420	1,480,820
生月	344,080	257,540	601,620	生月	3,020	0	3,020	604,640
田平	387,370	191,440	578,810	田平	2,460	6,270	8,730	587,540
福島	228,920	18,780	247,700	福島	1,780	0	1,780	249,480
計	3,317,050	1,553,800	4,870,850	計	21,210	45,020	66,230	4,937,080

単位：kg

平戸	松浦	生月	田平	福島	計
2,014,600	1,480,820	604,640	587,540	249,480	4,937,080
40.81%	29.99%	12.25%	11.90%	5.05%	100%



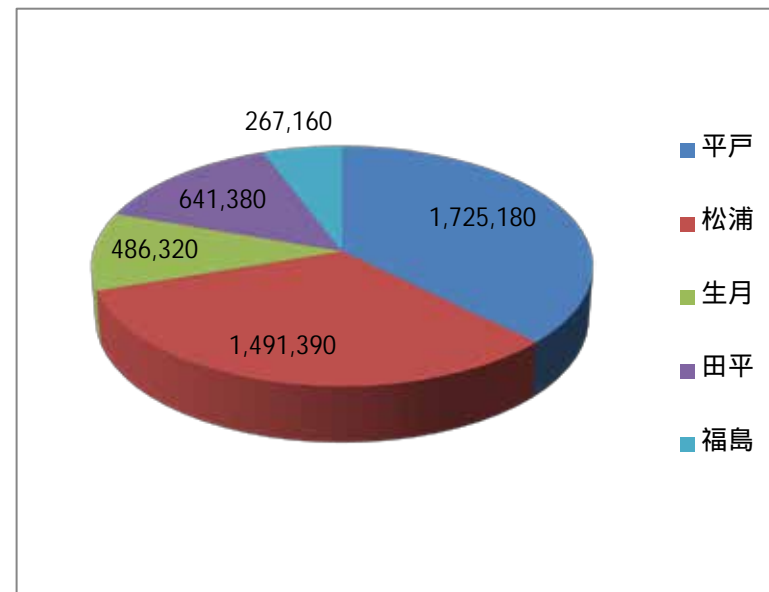
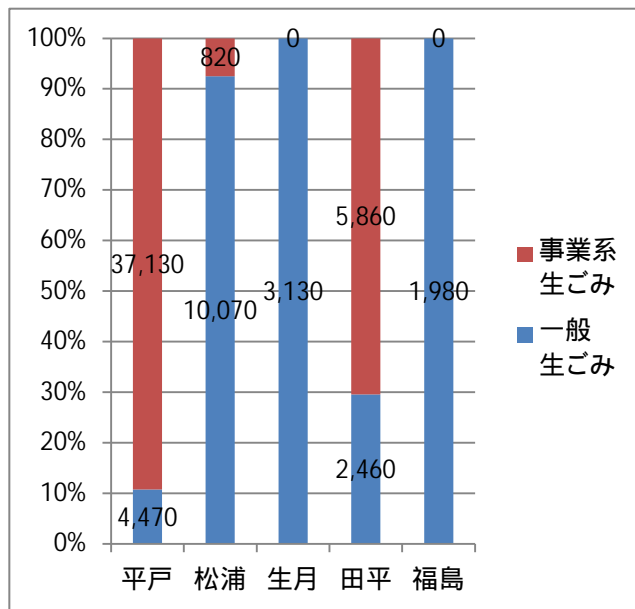
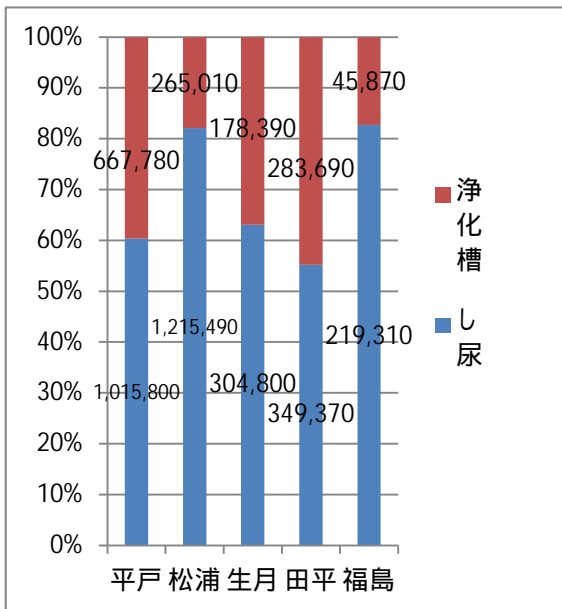
平成24年11月 汚泥処理関係搬入量

単位：kg

	し尿	浄化槽	計		一般 生ごみ	事業系 生ごみ	計	総計
平戸	1,015,800	667,780	1,683,580	平戸	4,470	37,130	41,600	1,725,180
松浦	1,215,490	265,010	1,480,500	松浦	10,070	820	10,890	1,491,390
生月	304,800	178,390	483,190	生月	3,130	0	3,130	486,320
田平	349,370	283,690	633,060	田平	2,460	5,860	8,320	641,380
福島	219,310	45,870	265,180	福島	1,980	0	1,980	267,160
計	3,104,770	1,440,740	4,545,510	計	22,110	43,810	65,920	4,611,430

単位：kg

平戸	松浦	生月	田平	福島	計
1,725,180	1,491,390	486,320	641,380	267,160	4,611,430
37.41%	32.34%	10.55%	13.91%	5.79%	100%



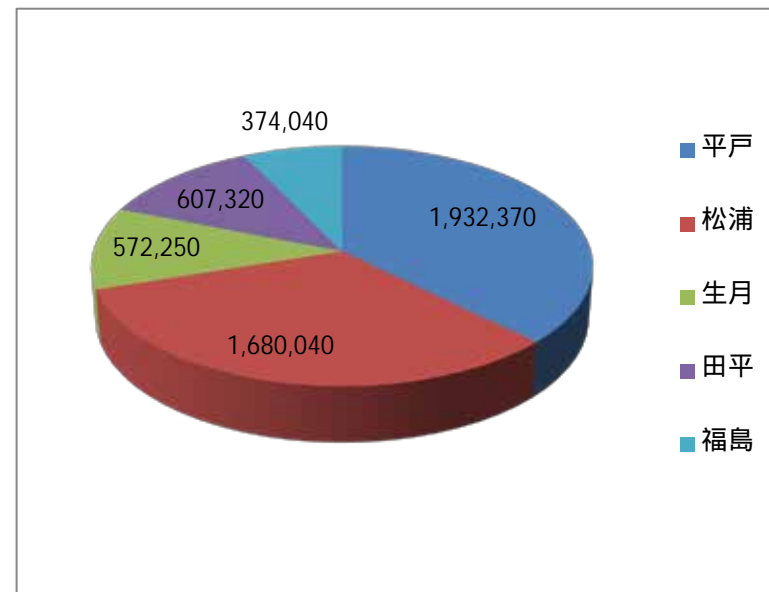
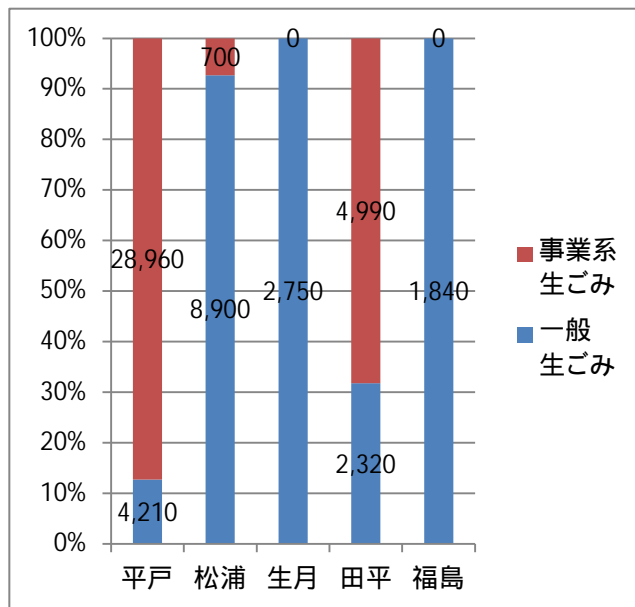
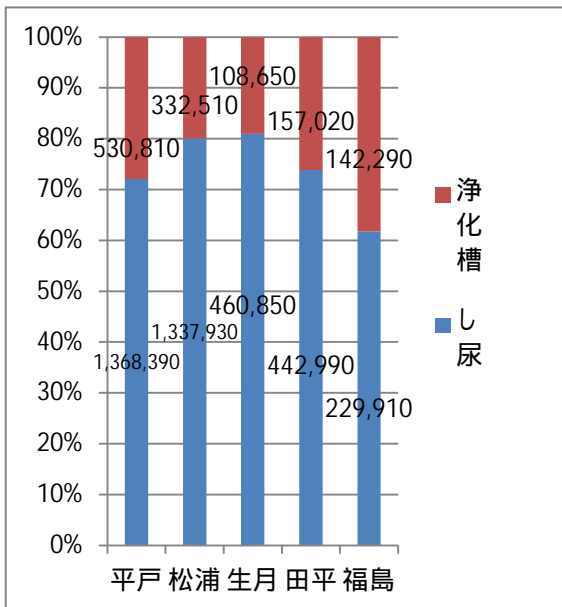
平成24年12月 汚泥処理関係搬入量

単位：kg

	し尿	浄化槽	計		一般 生ごみ	事業系 生ごみ	計	総計
平戸	1,368,390	530,810	1,899,200	平戸	4,210	28,960	33,170	1,932,370
松浦	1,337,930	332,510	1,670,440	松浦	8,900	700	9,600	1,680,040
生月	460,850	108,650	569,500	生月	2,750	0	2,750	572,250
田平	442,990	157,020	600,010	田平	2,320	4,990	7,310	607,320
福島	229,910	142,290	372,200	福島	1,840	0	1,840	374,040
計	3,840,070	1,271,280	5,111,350	計	20,020	34,650	54,670	5,166,020

単位：kg

平戸	松浦	生月	田平	福島	計
1,932,370	1,680,040	572,250	607,320	374,040	5,166,020
37.40%	32.52%	11.08%	11.76%	7.24%	100%



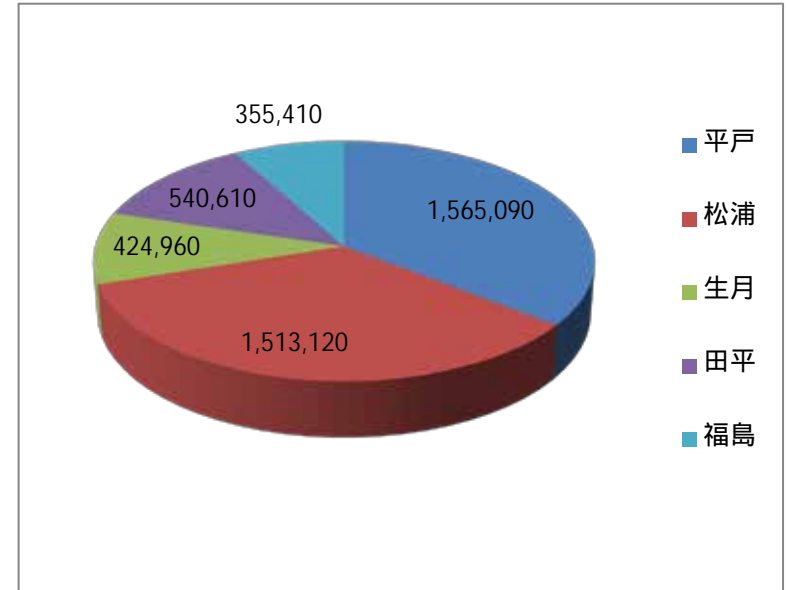
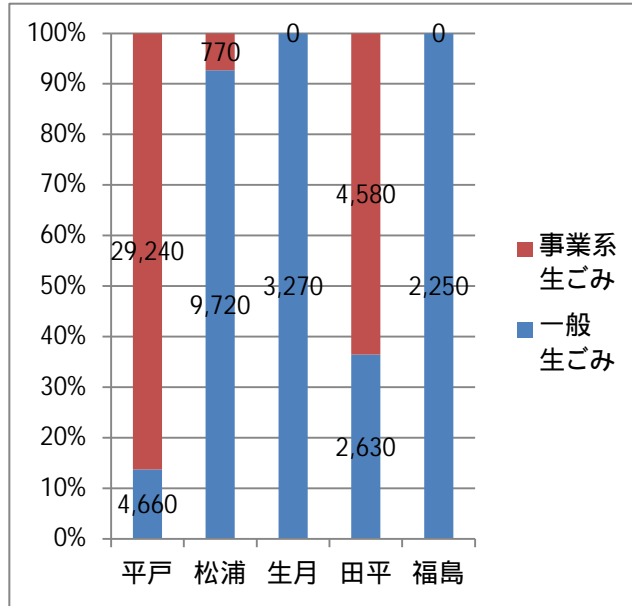
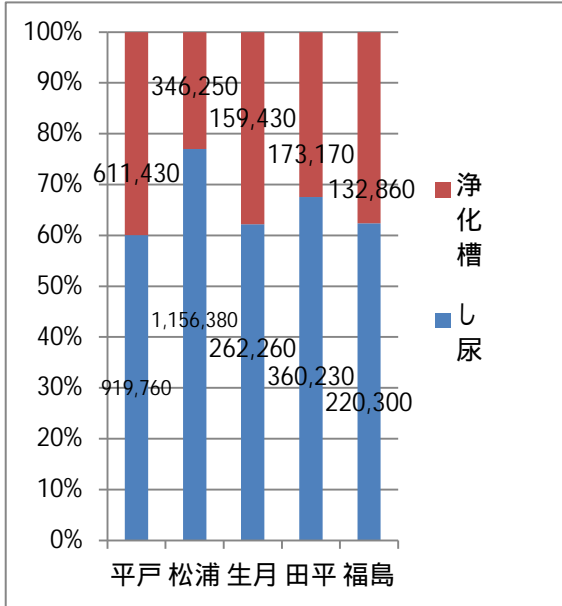
平成25年 1月 汚泥処理関係搬入量

単位：kg

	し尿	浄化槽	計		一般 生ごみ	事業系 生ごみ	計	総計
平戸	919,760	611,430	1,531,190	平戸	4,660	29,240	33,900	1,565,090
松浦	1,156,380	346,250	1,502,630	松浦	9,720	770	10,490	1,513,120
生月	262,260	159,430	421,690	生月	3,270	0	3,270	424,960
田平	360,230	173,170	533,400	田平	2,630	4,580	7,210	540,610
福島	220,300	132,860	353,160	福島	2,250	0	2,250	355,410
計	2,918,930	1,423,140	4,342,070	計	22,530	34,590	57,120	4,399,190

単位：kg

平戸	松浦	生月	田平	福島	計
1,565,090	1,513,120	424,960	540,610	355,410	4,399,190
35.57%	34.40%	9.66%	12.29%	8.08%	100%



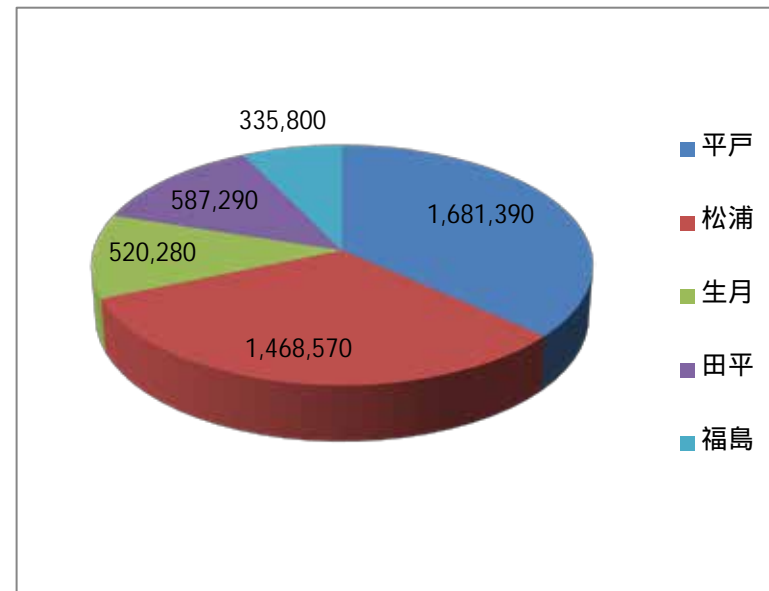
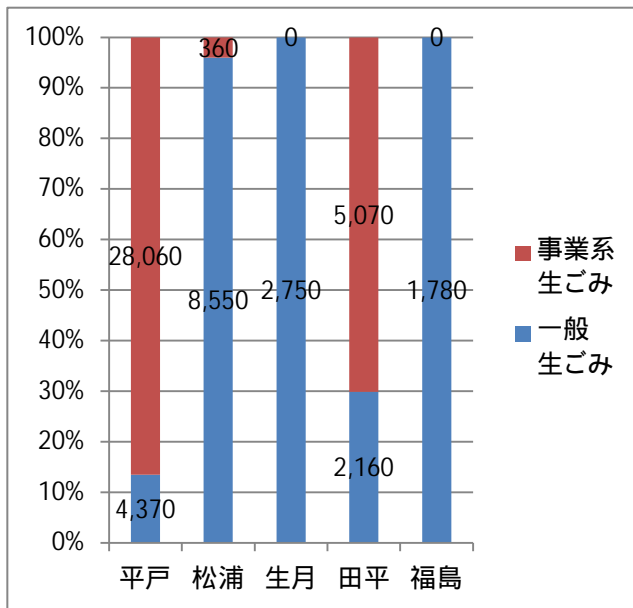
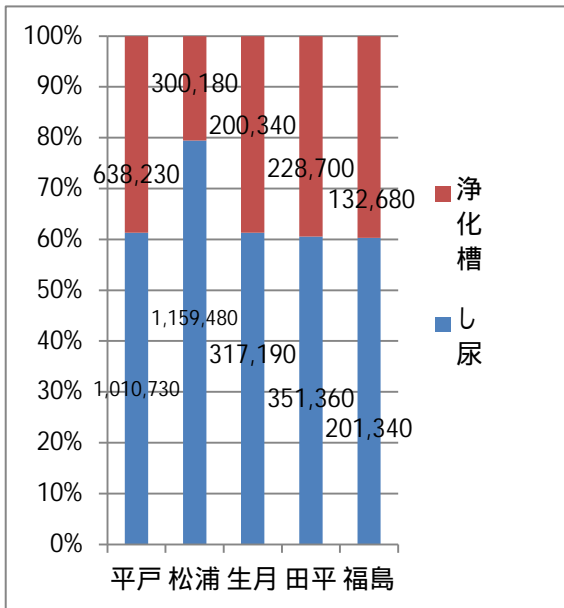
平成25年 2月 汚泥処理関係搬入量

単位：kg

	し尿	浄化槽	計		一般 生ごみ	事業系 生ごみ	計	総計
平戸	1,010,730	638,230	1,648,960	平戸	4,370	28,060	32,430	1,681,390
松浦	1,159,480	300,180	1,459,660	松浦	8,550	360	8,910	1,468,570
生月	317,190	200,340	517,530	生月	2,750	0	2,750	520,280
田平	351,360	228,700	580,060	田平	2,160	5,070	7,230	587,290
福島	201,340	132,680	334,020	福島	1,780	0	1,780	335,800
計	3,040,100	1,500,130	4,540,230	計	19,610	33,490	53,100	4,593,330

単位：kg

平戸	松浦	生月	田平	福島	計
1,681,390	1,468,570	520,280	587,290	335,800	4,593,330
36.60%	31.97%	11.33%	12.79%	7.31%	100%



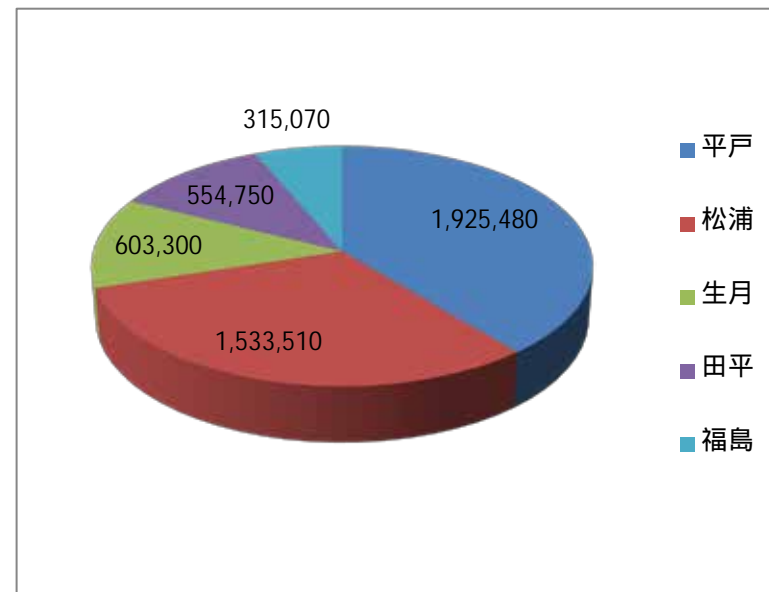
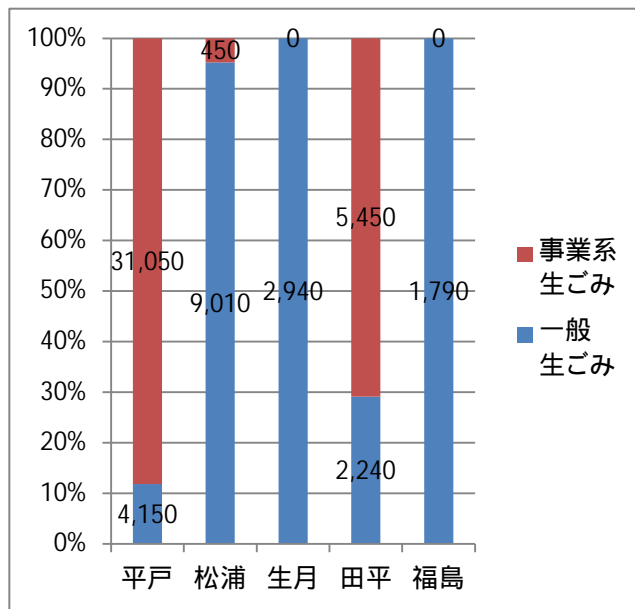
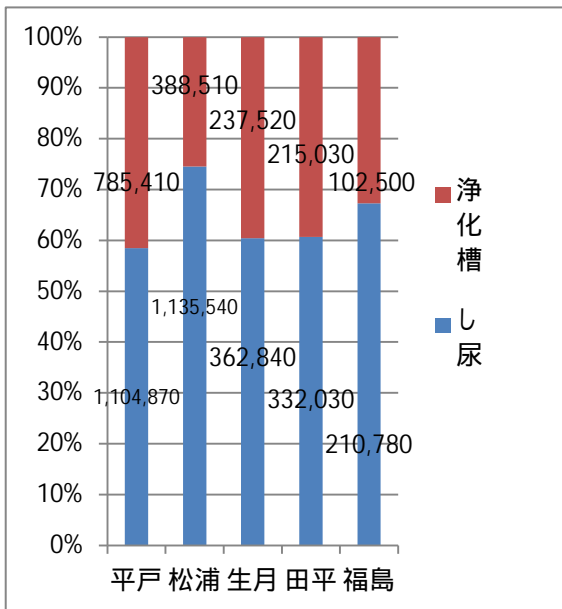
平成25年 3月 汚泥処理関係搬入量

単位：kg

	し尿	浄化槽	計		一般 生ごみ	事業系 生ごみ	計	総計
平戸	1,104,870	785,410	1,890,280	平戸	4,150	31,050	35,200	1,925,480
松浦	1,135,540	388,510	1,524,050	松浦	9,010	450	9,460	1,533,510
生月	362,840	237,520	600,360	生月	2,940	0	2,940	603,300
田平	332,030	215,030	547,060	田平	2,240	5,450	7,690	554,750
福島	210,780	102,500	313,280	福島	1,790	0	1,790	315,070
計	3,146,060	1,728,970	4,875,030	計	20,130	36,950	57,080	4,932,110

単位：kg

平戸	松浦	生月	田平	福島	計
1,925,480	1,533,510	603,300	554,750	315,070	4,932,110
39.04%	31.09%	12.23%	11.25%	6.39%	100%



平成25年 3月 汚泥処理関係搬入量

単位：kg

	し尿	浄化槽	計		一般 生ごみ	事業系 生ごみ	計	総計
平戸	1,104,870	785,410	1,890,280	平戸	4,150	31,050	35,200	1,925,480
松浦	1,135,540	388,510	1,524,050	松浦	9,010	450	9,460	1,533,510
生月	362,840	237,520	600,360	生月	2,940	0	2,940	603,300
田平	332,030	215,030	547,060	田平	2,240	5,450	7,690	554,750
福島	210,780	102,500	313,280	福島	1,790	0	1,790	315,070
計	3,146,060	1,728,970	4,875,030	計	20,130	36,950	57,080	4,932,110

単位：kg

平戸	松浦	生月	田平	福島	計
1,925,480	1,533,510	603,300	554,750	315,070	4,932,110
39.04%	31.09%	12.23%	11.25%	6.39%	100%

