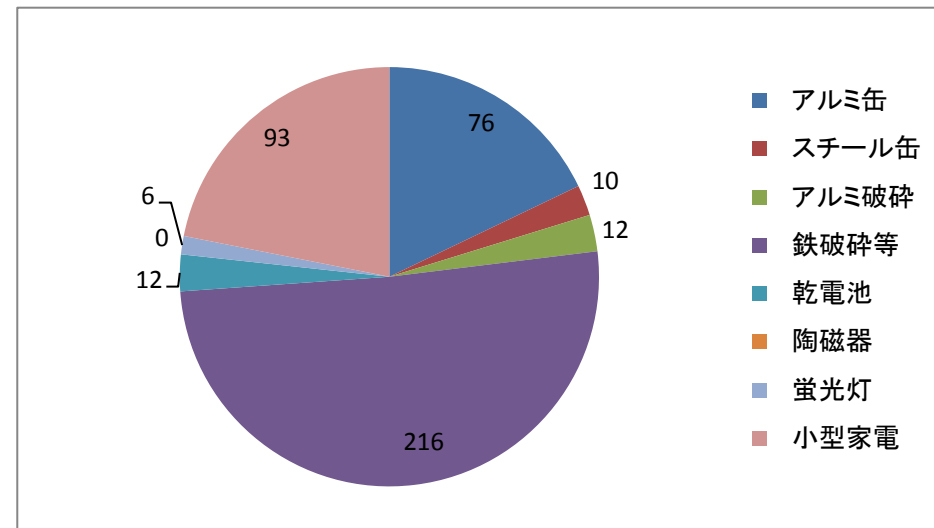
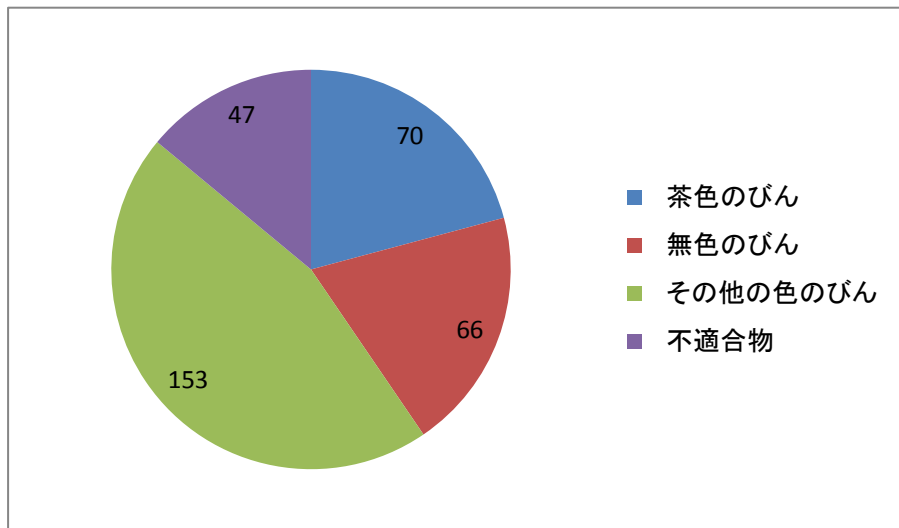


びん類 単位トン

30年度

缶類・その他の不燃・危険物・粗大 単位トン

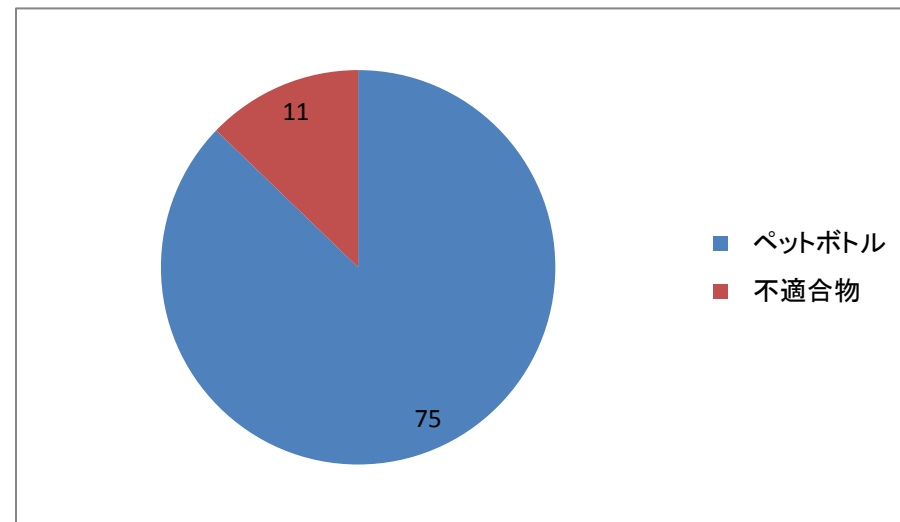


びん類リサイクル量 単位：トン

品名	搬入量	リサイクル量	リサイクル率
搬入量	336		
茶色のびん	70	20.8%	
無色のびん	66	19.6%	
その他の色のびん	153	45.5%	
不適合物	47	14.1%	

※不適合物はびん類の指定袋に入れてはいけない物や指定袋の総量です。

ペットボトル 単位トン



ペットボトルリサイクル量 単位：トン

品名	搬入量	リサイクル量	リサイクル率
搬入量	86		
ペットボトル	75	87.2%	
不適合物	11	12.8%	

※不適合物はペットボトルの指定袋に入れてはいけないものの総量です。

缶類・その他の不燃・危険物・粗大 単位トン

品名	搬入量	リサイクル量	リサイクル率
搬入量	999		
アルミ缶	76	7.6%	
スチール缶	10	1.0%	
アルミ破碎	12	1.2%	
鉄破碎等	216	21.6%	
乾電池	12	1.2%	
陶磁器	0	0.0%	
蛍光灯	6	0.6%	
小型家電	93	9.3%	
不適合物	465	46.5%	

※不適合物は、その他の不燃・危険物・粗大ごみから破碎分別したもえるごみです。

※各項目には、びん類・ペットボトルの不適合物から分別した量も含まれます。

品名	搬入量	リサイクル量	リサイクル率
ビン類	336	290	86.3%
ペットボトル	86	75	87.2%
缶・その他・危険	999	482	48.2%
紙類	23	23	100.0%
総計	1,444	870	60.2%