

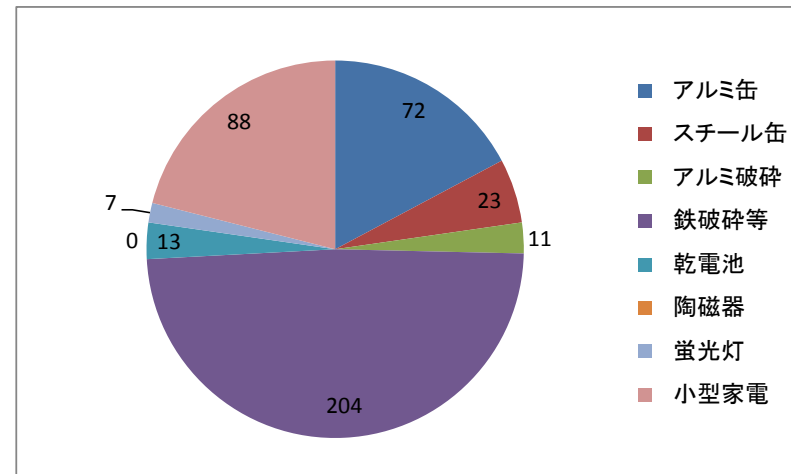
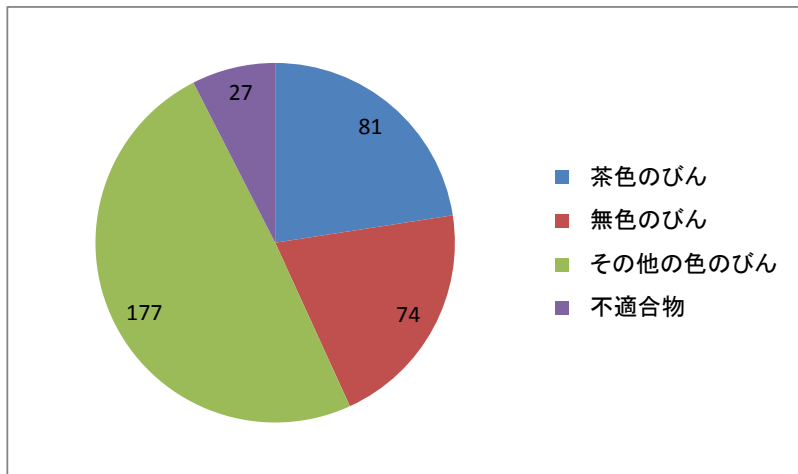
びん類

単位トン

29年度

缶類・その他の不燃・危険物・粗大

単位トン



びん類リサイクル量

単位：トン

品名	搬入量	リサイクル量	リサイクル率
搬入量	352		
茶色のびん	68	19.3%	
無色のびん	78	22.2%	
その他の色のびん	149	42.3%	
不適合物	57	16.3%	

※不適合物はびん類の指定袋に入れない物や指定袋の総量です。

ペットボトルリサイクル量

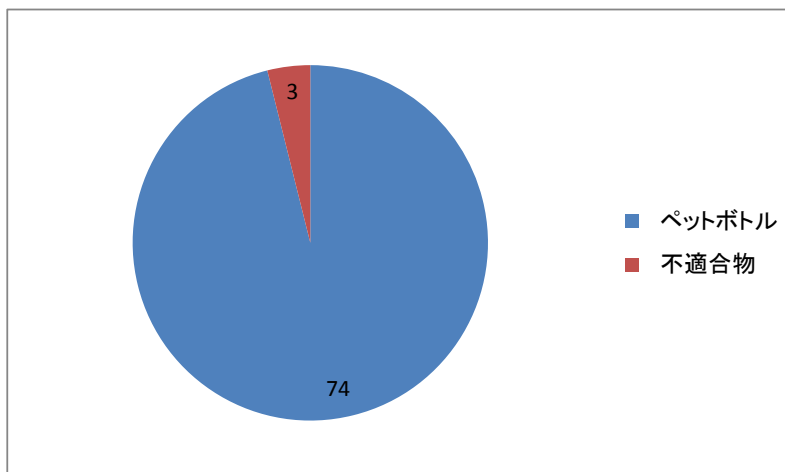
単位：トン

品名	搬入量	リサイクル量	リサイクル率
搬入量	78		
ペットボトル	75	96.2%	
不適合物	3	3.8%	

※不適合物はペットボトルの指定袋に入れないものの総量です。

ペットボトル

単位トン



缶類・その他の不燃・危険物・粗大

単位トン

品名	搬入量	リサイクル量	リサイクル率
搬入量	929		
アルミ缶	77	8.3%	
スチール缶	18	1.9%	
アルミ破碎	114	12.3%	
鉄破碎等	208	22.4%	
乾電池	12	1.3%	
陶磁器	0	0.0%	
蛍光灯	6	0.6%	
小型家電	71	7.6%	
不適合物	423	45.5%	

※不適合物は、その他の不燃・危険物・粗大ごみから破碎分別したもえるごみです。

※各項目には、びん類・ペットボトルの不適合物から分別した量も含まれません。

品名	搬入量	リサイクル量	リサイクル率
びん類	352	295	83.8%
ペットボトル	78	75	96.2%
缶類・その他・危険	929	506	54.5%
紙類	27	27	100.0%
総計	1,386	903	65.2%