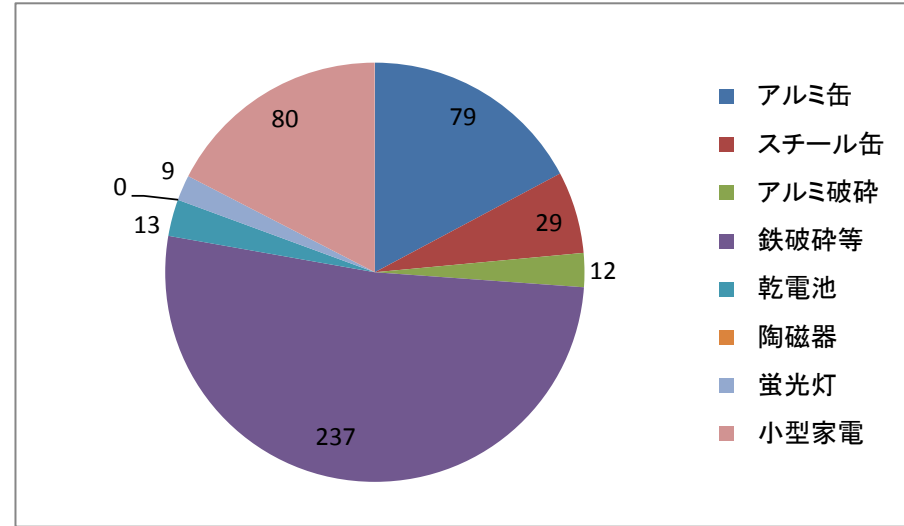
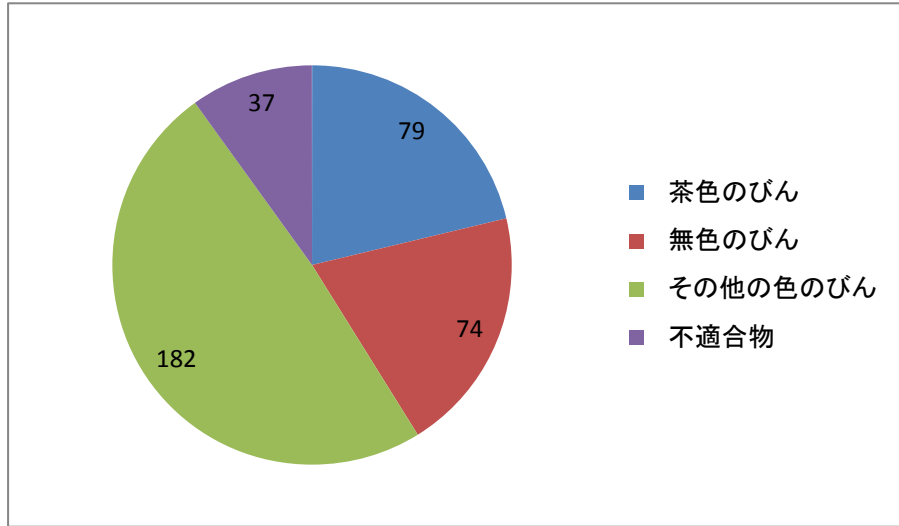


びん類 単位トン

27年度

缶類・その他の不燃・危険物・粗大 単位トン

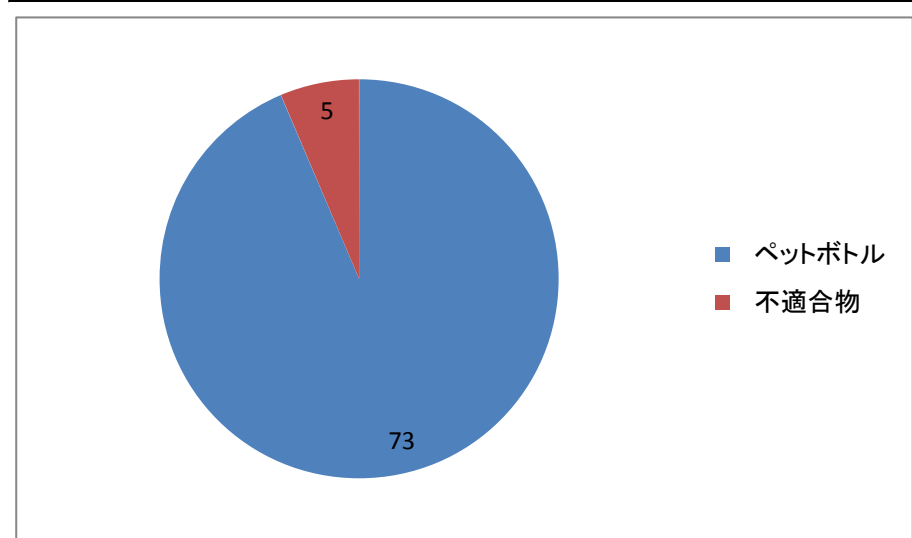


びん類リサイクル量 単位：トン

品名	数量 (トン)	リサイクル率 (%)
搬入量	372	
茶色のびん	79	21.2%
無色のびん	74	19.9%
その他の色のびん	182	48.9%
不適合物	37	10.0%

※不適合物はびん類の指定袋に入れてはいけな物や指定袋の総量です。

ペットボトル 単位トン



ペットボトルリサイクル量 単位：トン

品名	数量 (トン)	リサイクル率 (%)
搬入量	78	
ペットボトル	73	93.6%
不適合物	5	6.4%

※不適合物はペットボトルの指定袋に入れてはいけなものの総量です。

缶類・その他の不燃・危険物・粗大 単位トン

品名	数量 (トン)	リサイクル率 (%)
搬入量	883	
アルミ缶	79	8.9%
スチール缶	29	3.3%
アルミ破碎	12	1.4%
鉄破碎等	237	26.8%
乾電池	13	1.5%
陶磁器	0	0.0%
蛍光灯	9	1.0%
小型家電	80	9.1%
不適合物	424	48.0%

※不適合物は、その他の不燃・危険物・粗大ごみから破碎分別したもえるごみです。

※各項目には、びん類・ペットボトルの不適合物から分別した量も含まます。

品名	搬入量 (トン)	リサイクル量 (トン)	リサイクル率 (%)
びん類	372	335	90.1%
ペットボトル	78	73	93.6%
缶類・その他・危険	883	459	52.0%
紙類	34	34	100.0%
総計	1,367	901	65.9%