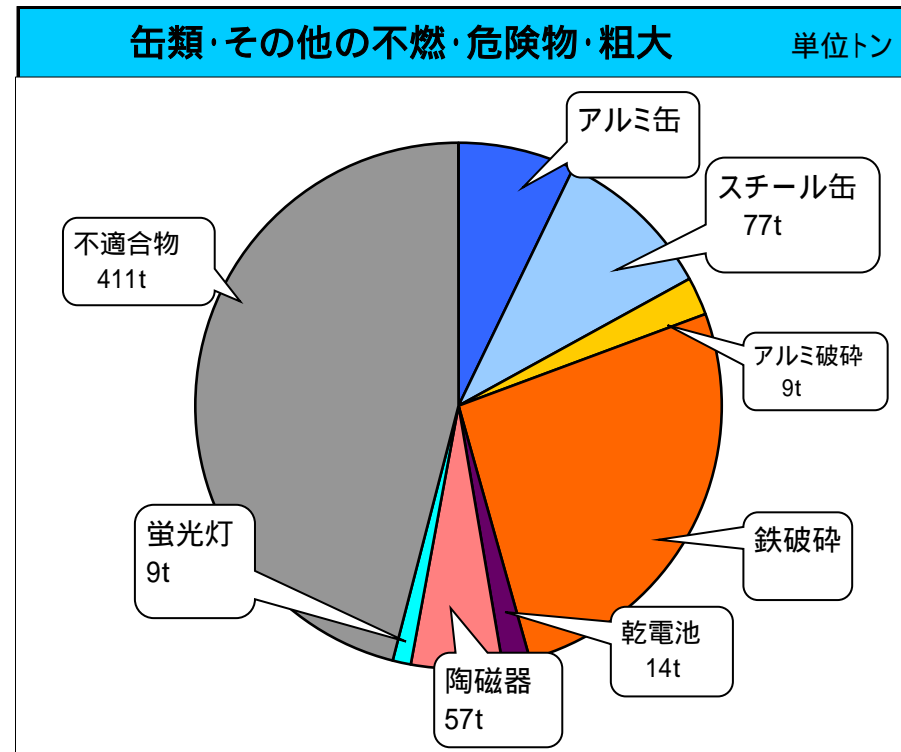
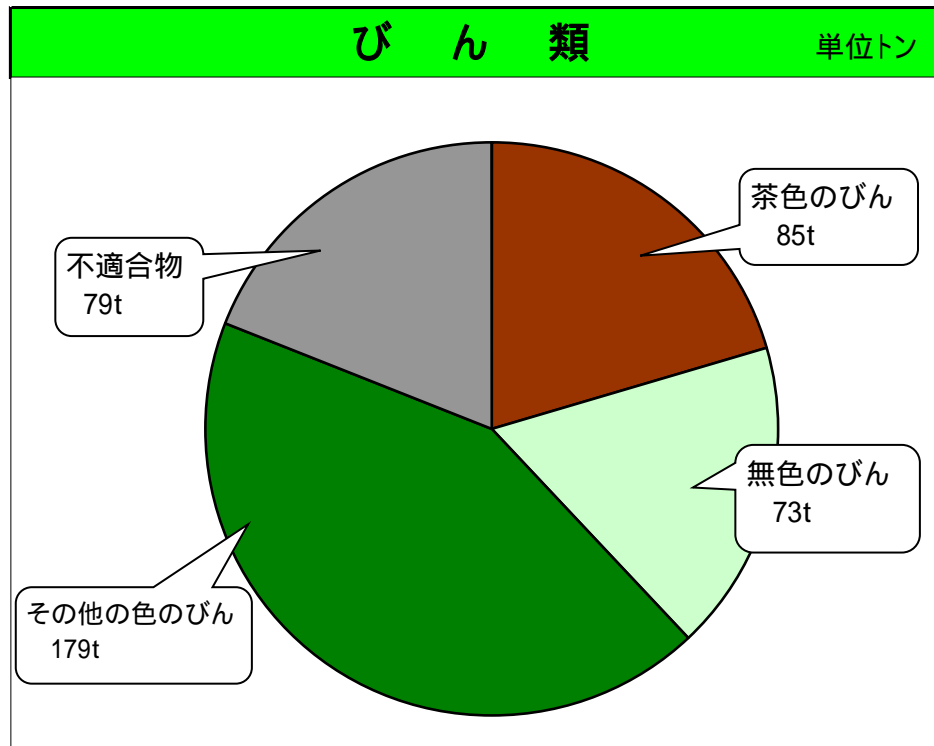


23年度



びん類リサイクル量 単位：トン

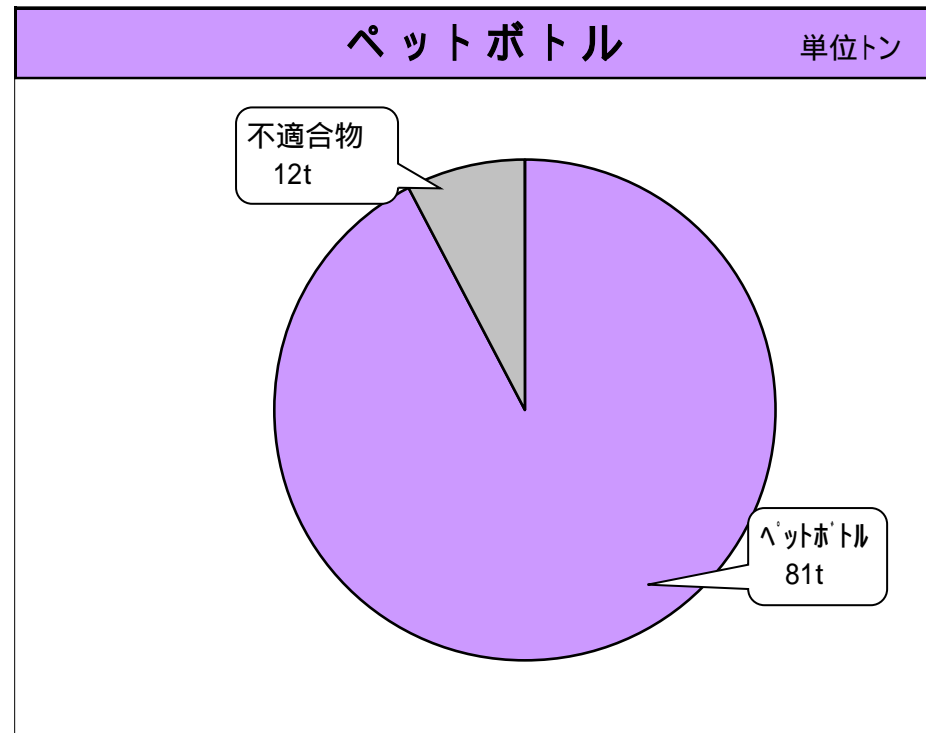
品名	搬入量 (t)	リサイクル量 (t)	リサイクル率 (%)
搬入量	416		
茶色のびん	85	20.4%	
無色のびん	73	17.5%	
その他の色のびん	179	43.0%	
不適合物	79	19.0%	

不適合物はびん類の指定袋に入れてはいけない物や指定袋の総量です。

ペットボトルリサイクル量 単位：トン

品名	搬入量 (t)	リサイクル量 (t)	リサイクル率 (%)
搬入量	93		
ペットボトル	81	87.1%	
不適合物	12	12.9%	

不適合物はペットボトルの指定袋に入れてはいけないものの総量です。



缶類・その他の不燃・危険物・粗大 単位トン

品名	搬入量 (t)	リサイクル量 (t)	リサイクル率 (%)
搬入量	899		
アルミ缶	72	8.0%	
スチール缶	77	8.6%	
アルミ破碎	9	1.0%	
鉄破碎等	250	27.8%	
乾電池	14	1.6%	
陶磁器	57	6.3%	
蛍光灯	9	1.0%	
不適合物	411	45.7%	

不適合物は、その他の不燃・危険物・粗大ごみから破碎分別したもえるごみです。

各項目には、びん類・ペットボトルの不適合物から分別した量も含まれます。

品名	搬入量 (t)	リサイクル量 (t)	リサイクル率 (%)
びん類	416	337	0.81
ペットボトル	95	81	0.85
缶・その他・危険	899	488	0.54
総計	1,410	906	0.64