

令和6年 4月 汚泥再生処理施設 搬入量

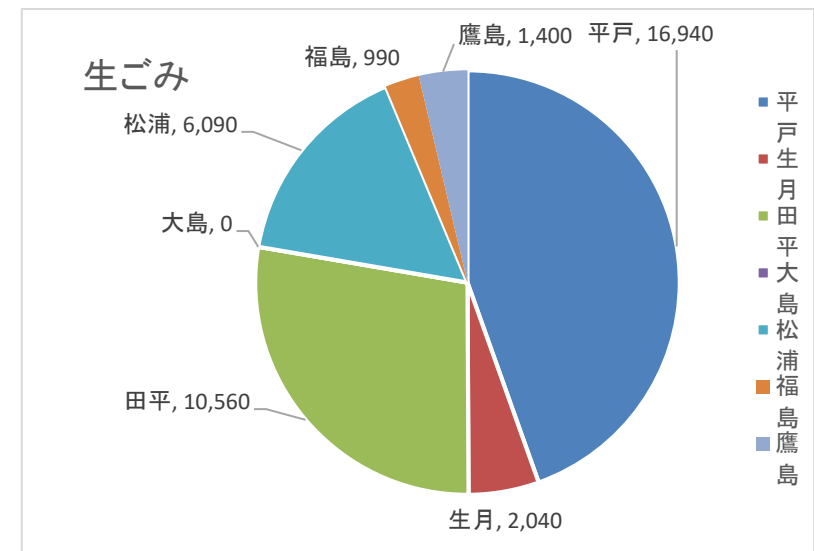
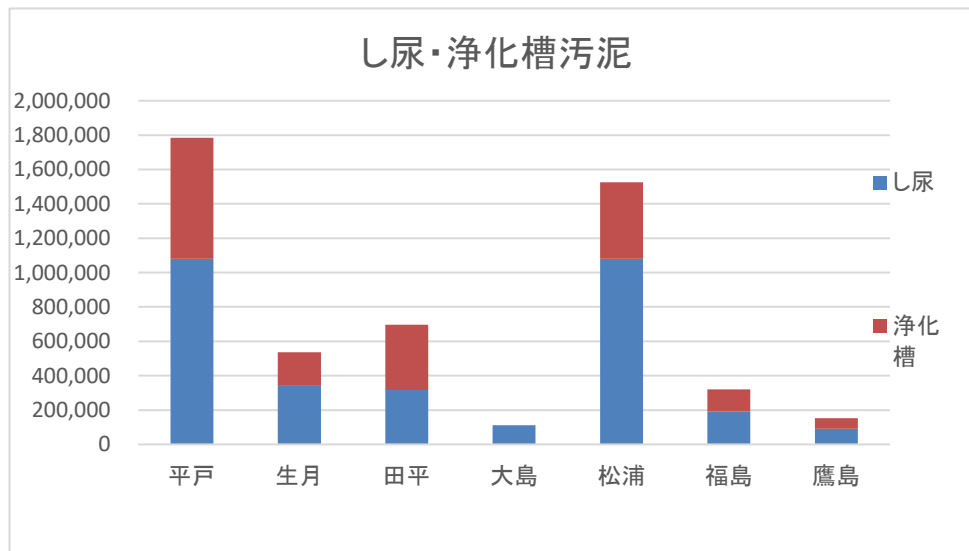
単位: kg

種類 地区	し尿	浄化槽汚泥	計	割合	種類 地区	一般生ごみ	事業系生ごみ	計	割合
平戸	1,081,200	702,920	1,784,120	61.0%	平戸	1,940	15,000	16,940	77.7%
生月	340,760	194,910	535,670		生月	2,040	0	2,040	
田平	316,950	380,430	697,380		田平	2,270	8,290	10,560	
大島	111,620	0	111,620		大島	0	0	0	
平戸市計	1,850,530	1,278,260	3,128,790		平戸市計	6,250	23,290	29,540	
松浦	1,081,130	443,960	1,525,090	39.0%	松浦	3,760	2,330	6,090	22.3%
福島	190,760	130,150	320,910		福島	990	0	990	
鷹島	91,640	61,780	153,420		鷹島	1,400	0	1,400	
松浦市計	1,363,530	635,890	1,999,420		松浦市計	6,150	2,330	8,480	
合計	3,214,060	1,914,150	5,128,210		計	12,400	25,620	38,020	

単位: kg

搬入量 日平均	し尿・ 浄化槽汚 泥	244,200
	生ごみ	1,810

21日平均



令和6年 5月 汚泥再生処理施設 搬入量

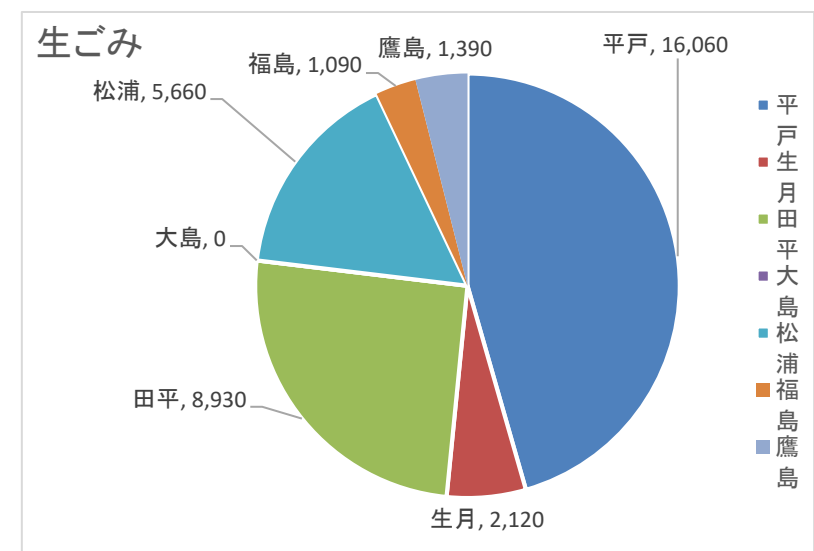
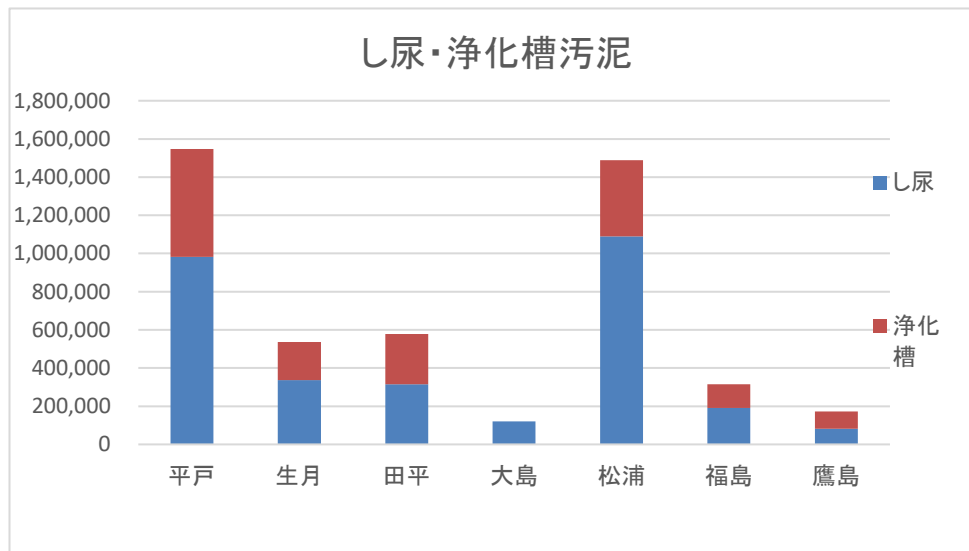
単位: kg

種類 地区	し尿	浄化槽汚泥	計	割合	種類 地区	一般生ごみ	事業系生ごみ	計	割合
平戸	981,710	565,950	1,547,660	58.5%	平戸	1,840	14,220	16,060	76.9%
生月	336,560	199,510	536,070		生月	2,120	0	2,120	
田平	315,630	263,330	578,960		田平	2,290	6,640	8,930	
大島	120,790	0	120,790		大島	0	0	0	
平戸市計	1,754,690	1,028,790	2,783,480		平戸市計	6,250	20,860	27,110	
松浦	1,089,400	399,280	1,488,680	41.5%	松浦	3,500	2,160	5,660	23.1%
福島	190,870	123,420	314,290		福島	1,090	0	1,090	
鷹島	82,610	90,730	173,340		鷹島	1,390	0	1,390	
松浦市計	1,362,880	613,430	1,976,310		松浦市計	5,980	2,160	8,140	
合計	3,117,570	1,642,220	4,759,790		計	12,230	23,020	35,250	

単位: kg

搬入量 日平均	し尿・ 浄化槽汚 泥	226,657
	生ごみ	1,679

21日平均



令和6年 6月 汚泥再生処理施設 搬入量

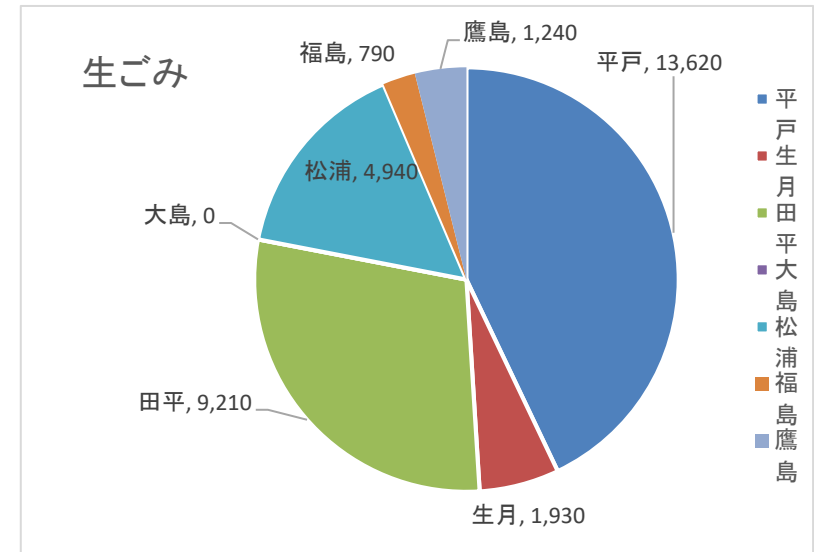
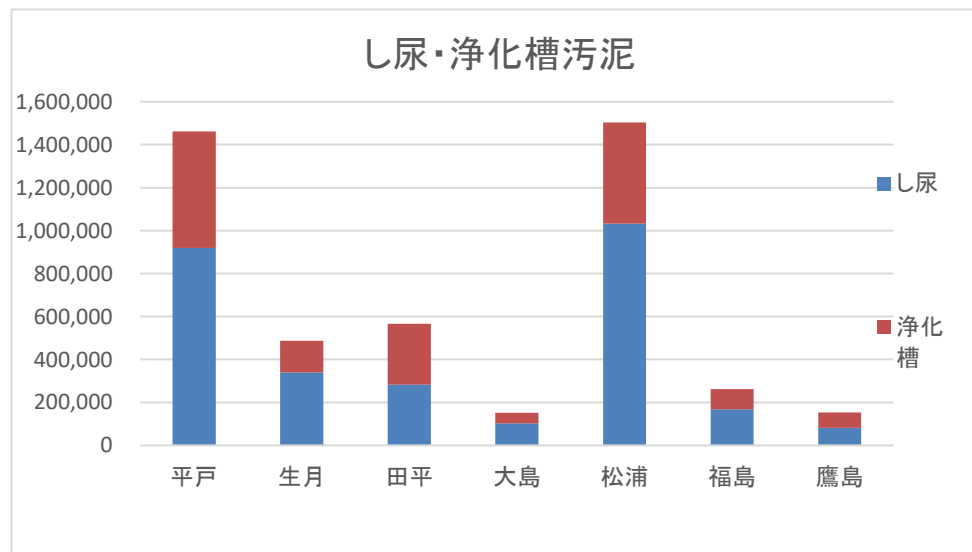
単位: kg

種類 地区	し尿	浄化槽汚泥	計	割合	種類 地区	一般生ごみ	事業系生ごみ	計	割合
平戸	920,030	542,440	1,462,470	58.2%	平戸	1,530	12,090	13,620	78.0%
生月	339,280	147,300	486,580		生月	1,930	0	1,930	
田平	282,870	283,040	565,910		田平	1,920	7,290	9,210	
大島	102,080	50,350	152,430		大島	0	0	0	
平戸市計	1,644,260	1,023,130	2,667,390		平戸市計	5,380	19,380	24,760	
松浦	1,032,430	471,230	1,503,660	41.8%	松浦	3,220	1,720	4,940	22.0%
福島	168,240	93,460	261,700		福島	790	0	790	
鷹島	81,880	71,680	153,560		鷹島	1,240	0	1,240	
松浦市計	1,282,550	636,370	1,918,920		松浦市計	5,250	1,720	6,970	
合計	2,926,810	1,659,500	4,586,310		計	10,630	21,100	31,730	

単位: kg

搬入量 日平均	し尿・ 浄化槽汚 泥	218,396
	生ごみ	1,511

21日平均



令和6年 7月 汚泥再生処理施設 搬入量

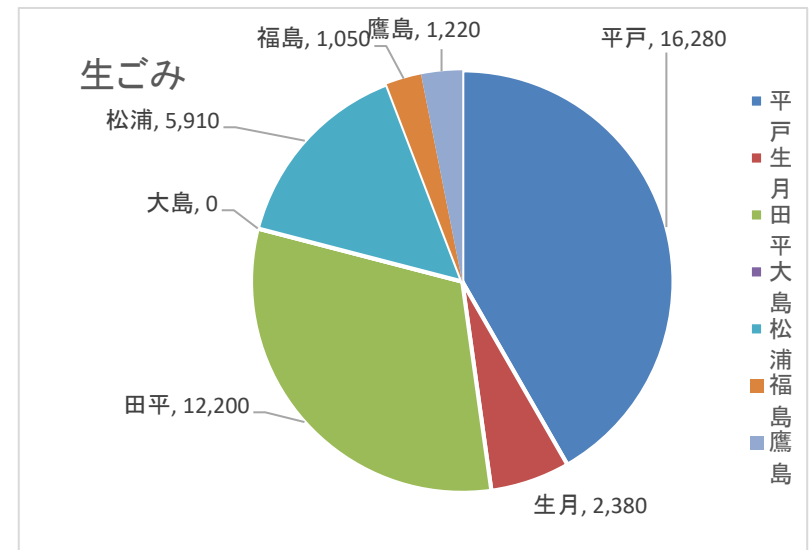
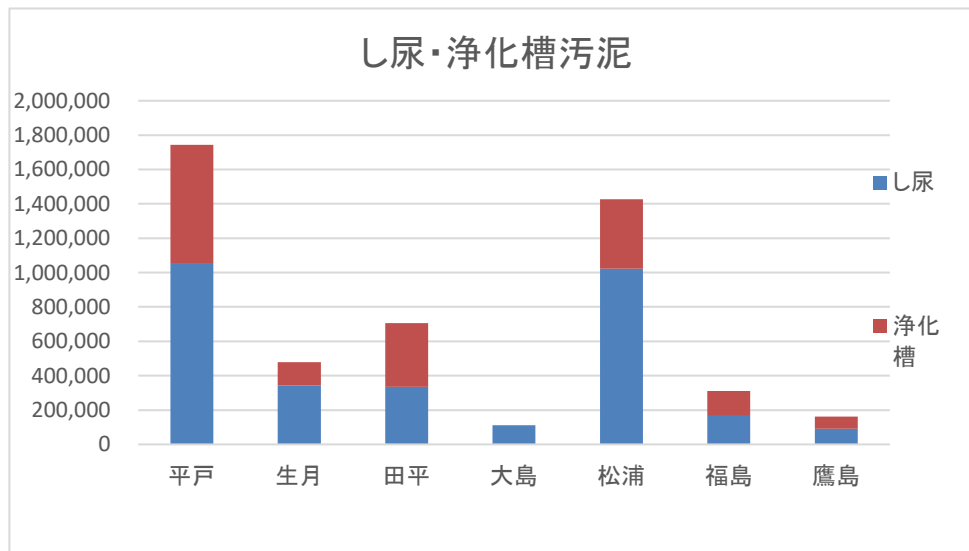
単位:kg

種類 地区	種類			割合	種類 地区	種類			割合
	し尿	浄化槽汚泥	計			一般生ごみ	事業系生ごみ	計	
平戸	1,050,420	692,510	1,742,930	61.5%	平戸	1,600	14,680	16,280	79.0%
生月	343,470	134,310	477,780		生月	2,380	0	2,380	
田平	335,000	371,400	706,400		田平	2,180	10,020	12,200	
大島	111,260	0	111,260		大島	0	0	0	
平戸市計	1,840,150	1,198,220	3,038,370		平戸市計	6,160	24,700	30,860	
松浦	1,023,380	403,590	1,426,970	38.5%	松浦	3,860	2,050	5,910	21.0%
福島	166,130	145,580	311,710		福島	1,050	0	1,050	
鷹島	91,640	71,060	162,700		鷹島	1,220	0	1,220	
松浦市計	1,281,150	620,230	1,901,380		松浦市計	6,130	2,050	8,180	
合計	3,121,300	1,818,450	4,939,750		計	12,290	26,750	39,040	

単位:kg

搬入量 日平均	し尿・ 浄化槽汚 泥	235,226
	生ごみ	1,859

21日平均



令和6年 8月 汚泥再生処理施設 搬入量

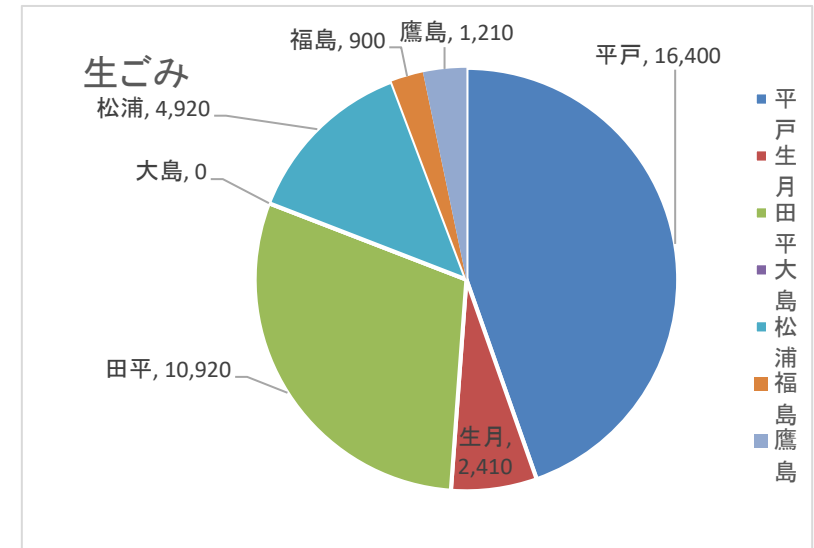
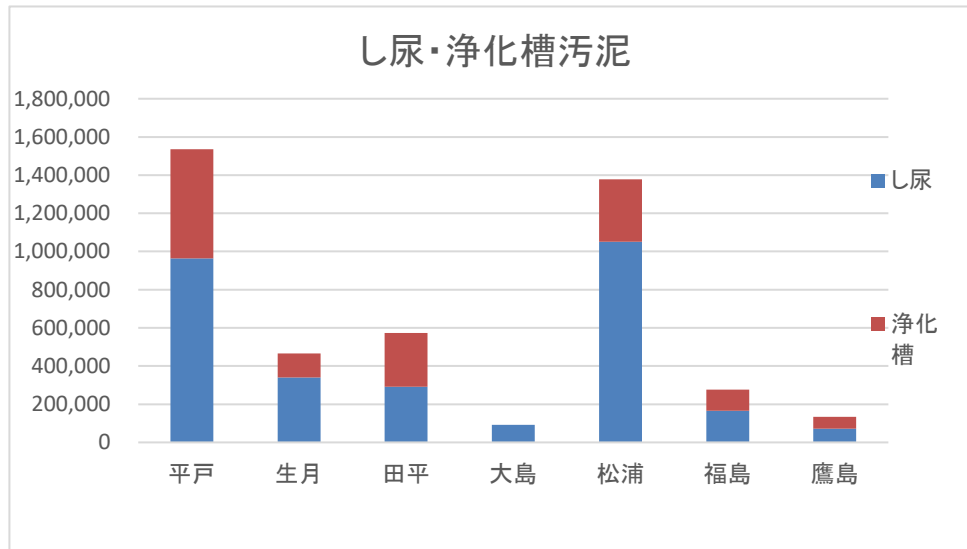
単位:kg

種類 地区	し尿	浄化槽汚泥	計	割合	種類 地区	一般生ごみ	事業系生ごみ	計	割合
平戸	964,020	572,380	1,536,400	59.9%	平戸	1,410	14,990	16,400	80.9%
生月	339,580	127,120	466,700		生月	2,410	0	2,410	
田平	290,830	282,890	573,720		田平	1,930	8,990	10,920	
大島	92,590	0	92,590		大島	0	0	0	
平戸市計	1,687,020	982,390	2,669,410		平戸市計	5,750	23,980	29,730	
松浦	1,051,210	326,170	1,377,380	40.1%	松浦	3,390	1,530	4,920	19.1%
福島	165,940	110,750	276,690		福島	900	0	900	
鷹島	72,090	61,340	133,430		鷹島	1,210	0	1,210	
松浦市計	1,289,240	498,260	1,787,500		松浦市計	5,500	1,530	7,030	
合計	2,976,260	1,480,650	4,456,910		計	11,250	25,510	36,760	

単位:kg

搬入量 日平均	し尿・ 浄化槽汚 泥	212,234
	生ごみ	1,750

21日平均



令和6年 9月 汚泥再生処理施設 搬入量

単位: kg

種類 地区	種類			割合	種類 地区	種類			割合
	し尿	浄化槽汚泥	計			一般生ごみ	事業系生ごみ	計	
平戸	904,300	693,590	1,597,890	62.5%	平戸	1,350	13,900	15,250	79.0%
生月	344,730	248,700	593,430		生月	1,910	0	1,910	
田平	304,960	402,170	707,130		田平	1,830	7,120	8,950	
大島	102,260	0	102,260		大島	0	0	0	
平戸市計	1,656,250	1,344,460	3,000,710		平戸市計	5,090	21,020	26,110	
松浦	989,620	357,570	1,347,190	37.5%	松浦	3,250	1,940	5,190	21.0%
福島	183,960	129,790	313,750		福島	730	0	730	
鷹島	81,080	61,140	142,220		鷹島	1,020	0	1,020	
松浦市計	1,254,660	548,500	1,803,160		松浦市計	5,000	1,940	6,940	
合計	2,910,910	1,892,960	4,803,870		計	10,090	22,960	33,050	

単位: kg

搬入量 日平均	し尿・ 浄化槽汚 泥	228,756
	生ごみ	1,574

21日平均

