

4月ごみ搬入量

単位kg

	燃えるごみ	びん類	缶類	ペットボトル	粗大(可燃)	粗大(不燃)	不燃	計
平戸	352,510	14,144	6,360	2,342	990	460	20,694	397,500
松浦	413,322	12,662	5,100	3,466	1,110	1,110	22,890	459,660
生月	113,324	3,250	1,250	718	1,330	680	5,428	125,980
田平	115,140	5,408	1,666	1,180	160	260	10,406	134,220
福島	39,940	1,630	560	460	200	380	2,530	45,700
計	1,034,236	37,094	14,936	8,166	3,790	2,890	61,948	1,163,060

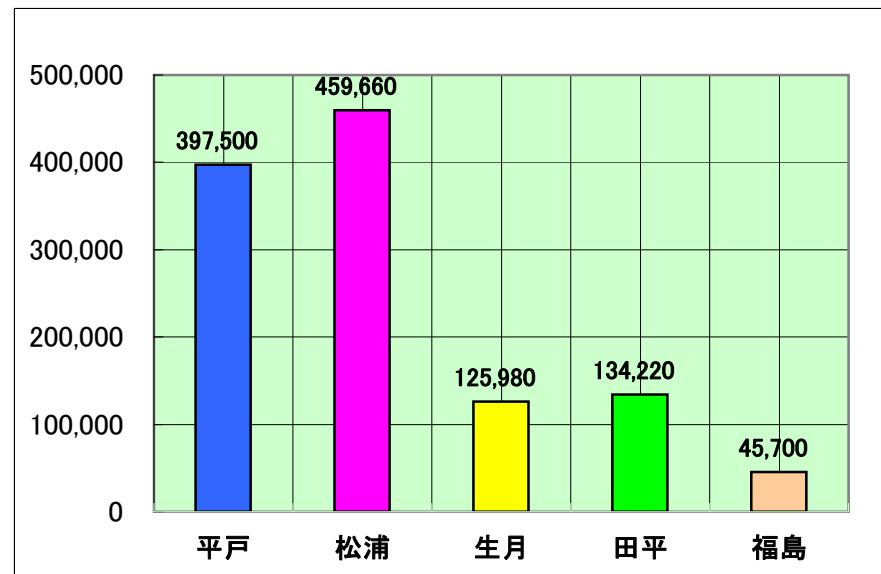
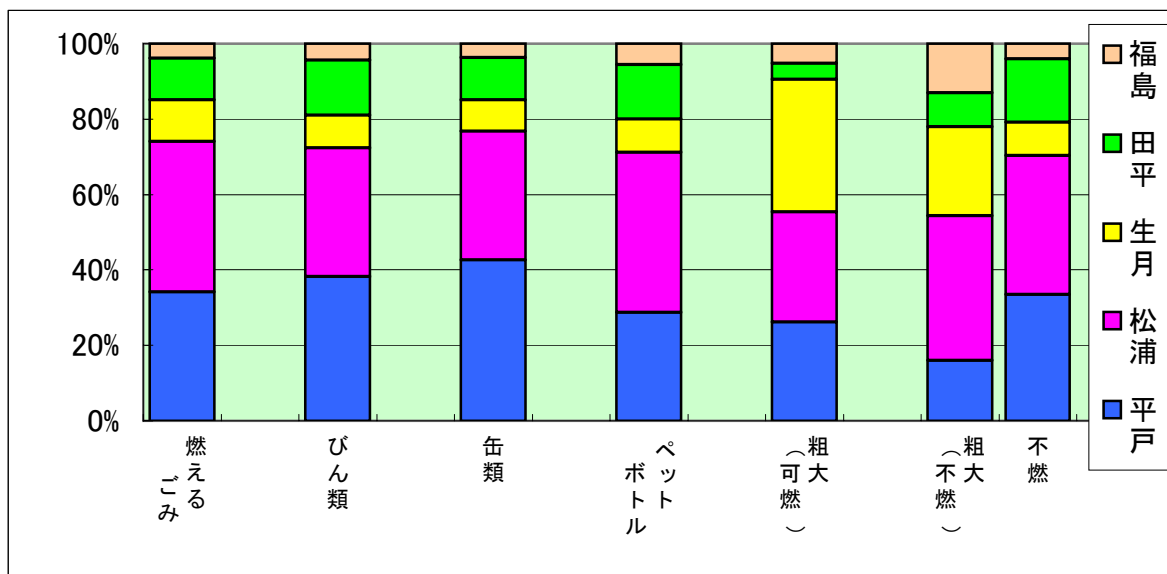
地区別ごみ量

単位 トン

平戸	松浦	生月	田平	福島	計
397,500	459,660	125,980	134,220	45,700	1,163,060
34.18%	39.52%	10.83%	11.54%	3.93%	100%

単位トン

4月	22日	52,866
平均	30日	38,769



5月ごみ搬入量

単位kg

	燃えるごみ	びん類	缶類	ペットボトル	粗大(可燃)	粗大(不燃)	不燃	計
平戸	343,126	13,642	5,690	1,942	650	170	20,460	385,680
松浦	385,106	13,896	5,440	3,134	1,270	1,000	19,854	429,700
生月	115,506	3,664	1,590	870	3,350	490	5,510	130,980
田平	115,568	4,682	1,850	1,220	220	430	7,360	131,330
福島	45,638	2,850	680	460	340	700	3,382	54,050
計	1,004,944	38,734	15,250	7,626	5,830	2,790	56,566	1,131,740

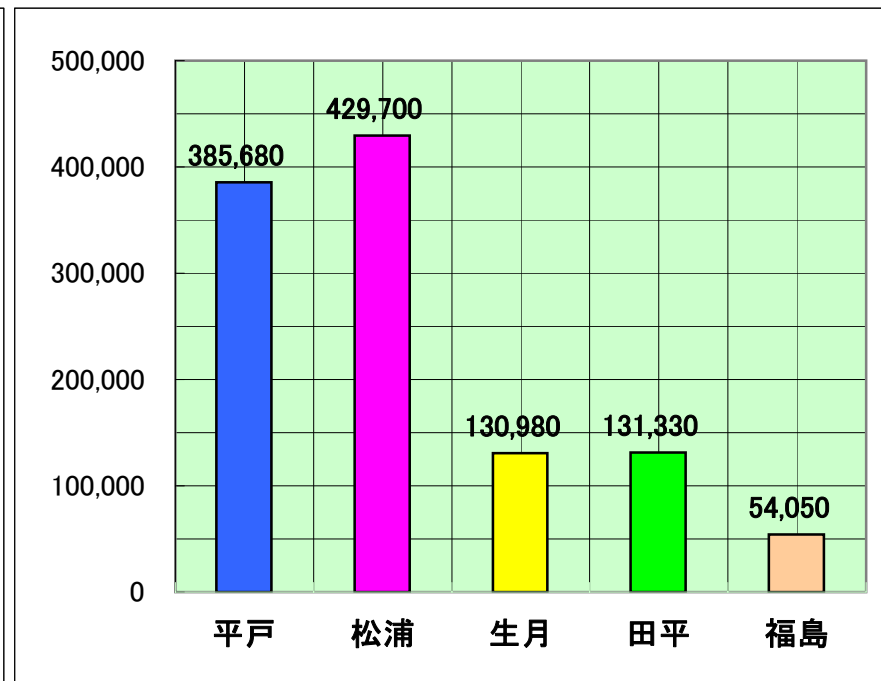
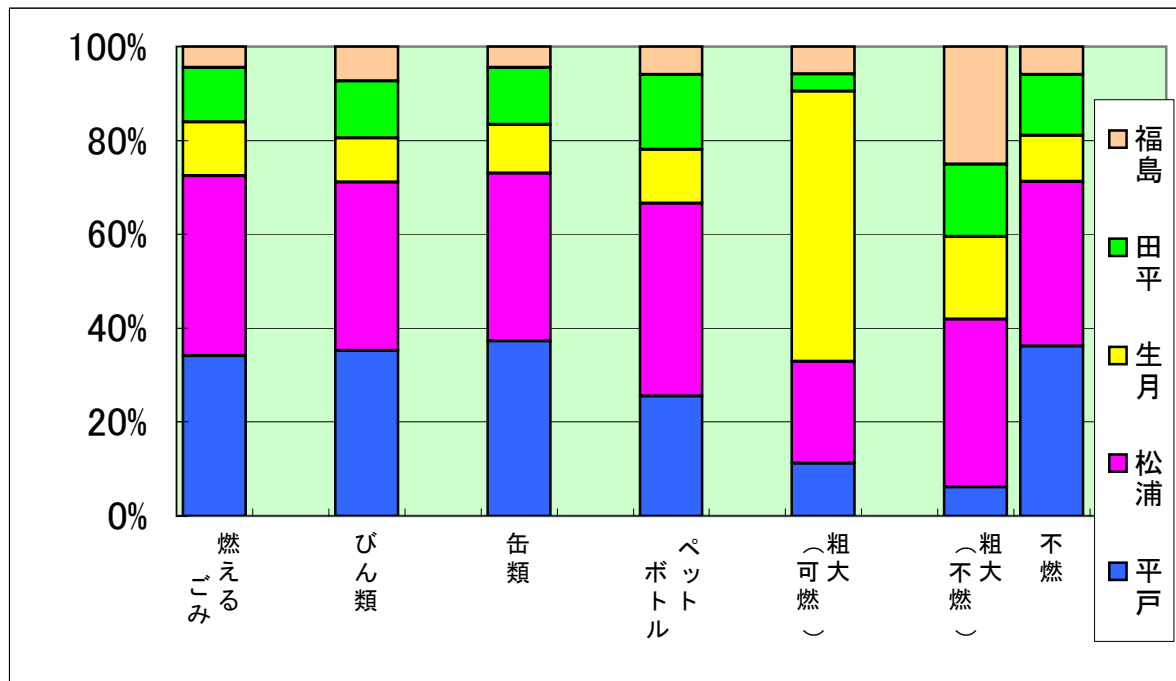
地区別ごみ量

単位 kg

平戸	松浦	生月	田平	福島	計
385,680	429,700	130,980	131,330	54,050	1,131,740
34.08%	37.97%	11.57%	11.60%	4.78%	100%

単位トン

5月	21日	53,892
平均	30日	37,725



6月ごみ搬入量

単位:kg

	燃えるごみ	びん類	缶類	ペットボトル	粗大(可燃)	粗大(不燃)	不燃	計
平戸	357,148	11,756	6,466	2,276	490	80	17,504	395,720
松浦	446,408	11,536	6,794	2,870	420	920	24,352	493,300
生月	118,976	4,524	1,206	848	1,960	590	4,536	132,640
田平	118,316	4,202	2,050	1,112	160	320	9,240	135,400
福島	44,356	1,960	460	430	240	320	2,274	50,040
計	1,085,204	33,978	16,976	7,536	3,270	2,230	57,906	1,207,100

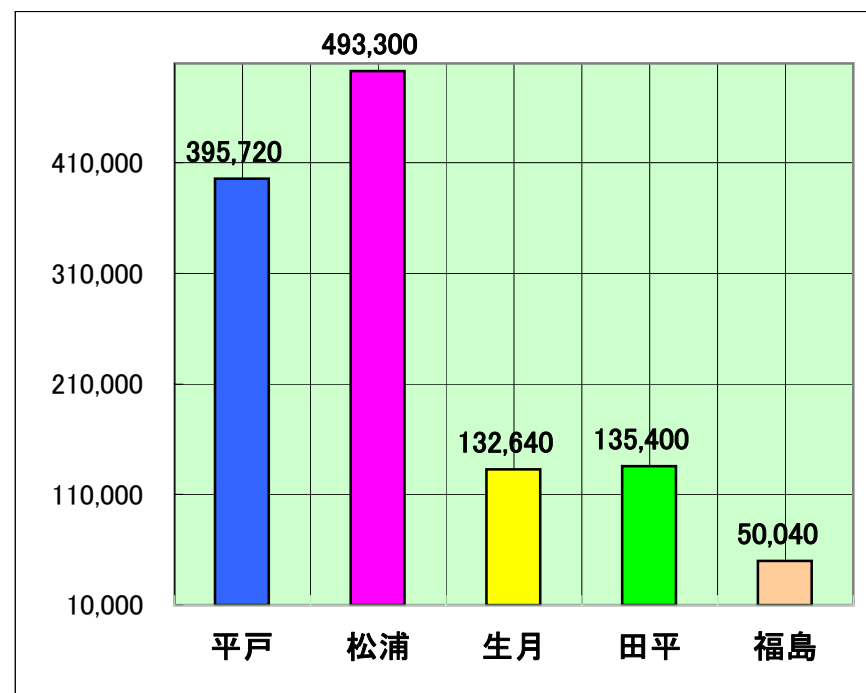
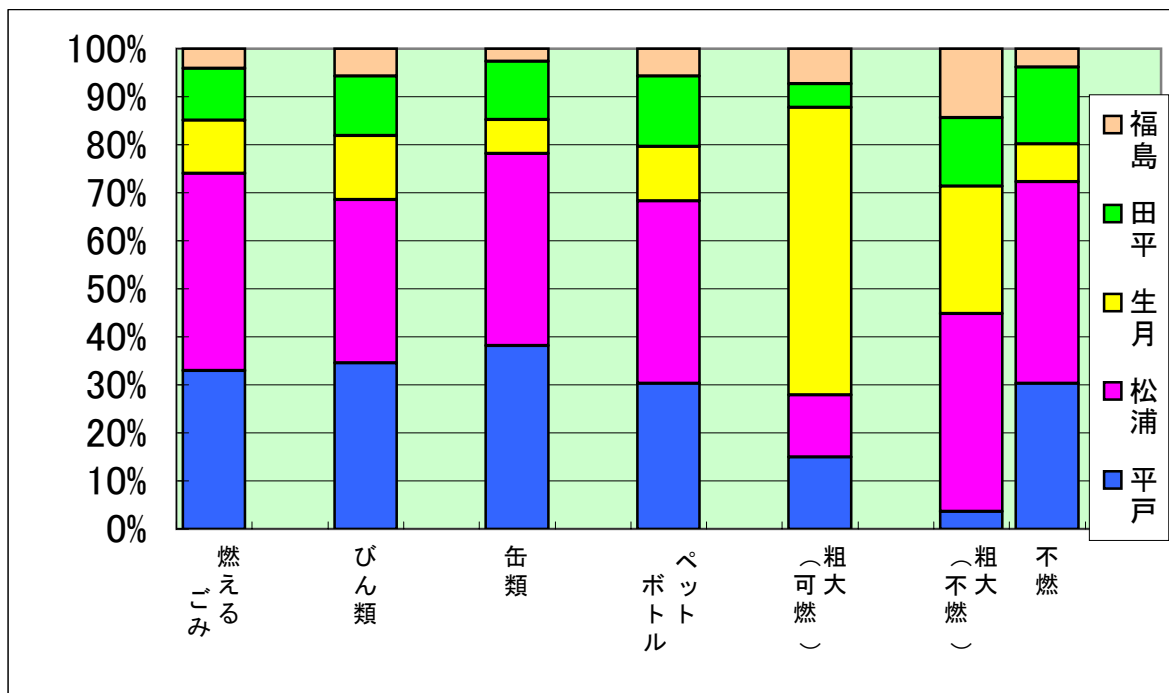
地区別ごみ量

単位:kg

平戸	松浦	生月	田平	福島	計
395,720	493,300	132,640	135,400	50,040	1,207,100
32.78%	40.87%	10.99%	11.22%	4.15%	100%

単位トン

6月	22日	54,868
平均	30日	40,237



7月ごみ搬入量

単位kg

	燃えるごみ	びん類	缶類	ペットボトル	粗大(可燃)	粗大(不燃)	不燃	計
平戸	366,804	13,602	7,750	2,934	150	210	16,050	407,500
松浦	420,476	12,778	6,278	4,070	2,308	1,320	22,470	469,700
生月	128,266	4,252	1,500	920	1,970	0	6,422	143,330
田平	129,994	4,824	1,760	1,774	130	300	8,048	146,830
福島	45,476	1,800	810	470	940	1,090	2,624	53,210
計	1,091,016	37,256	18,098	10,168	5,498	2,920	55,614	1,220,570

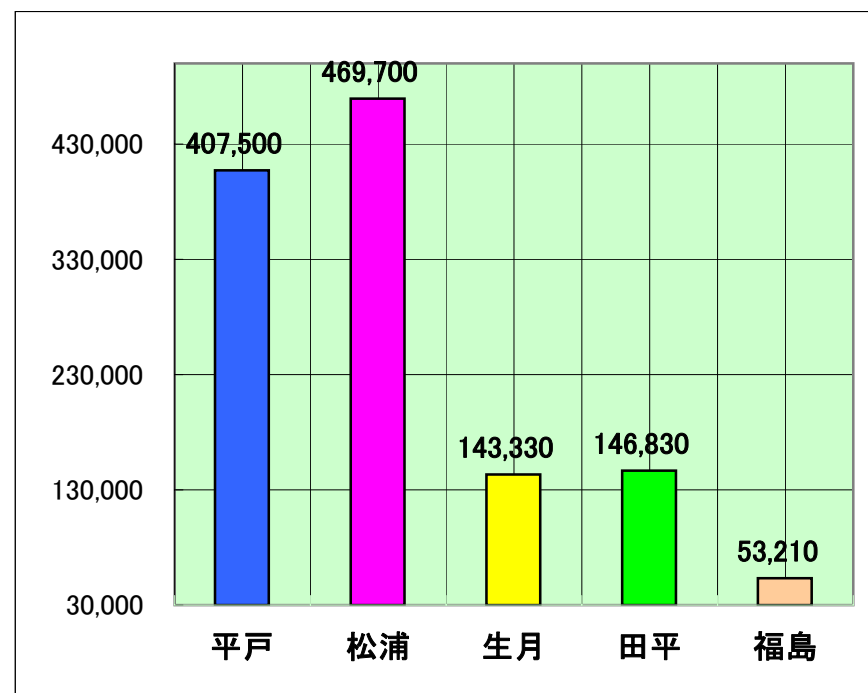
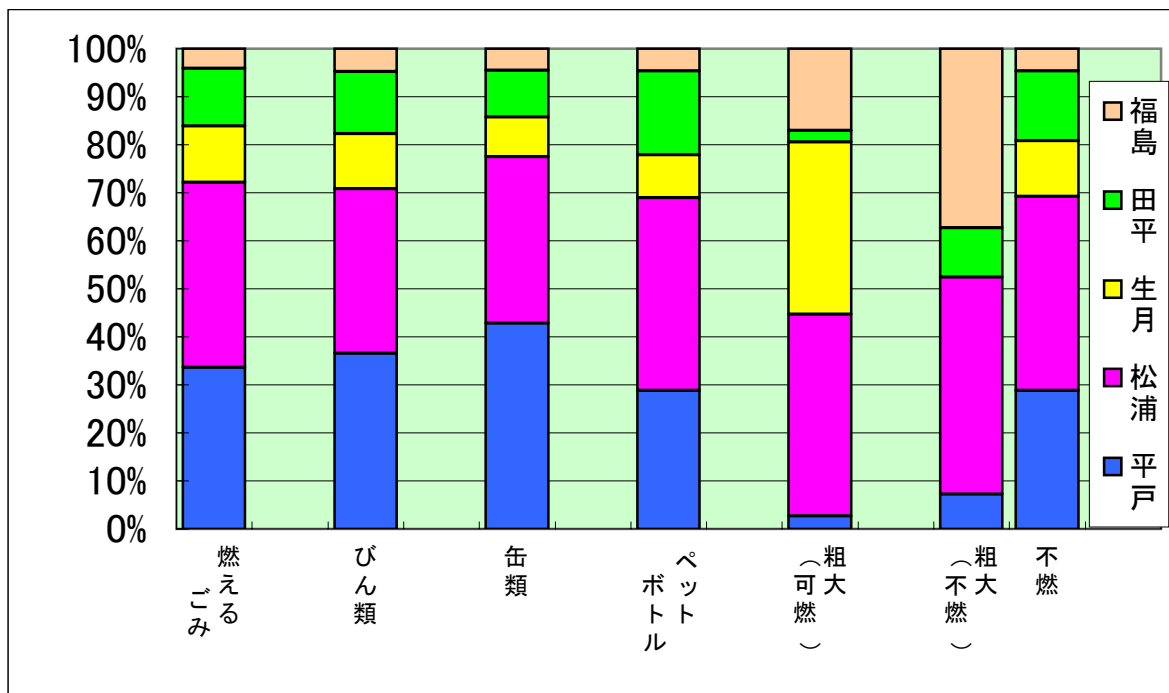
地区別ごみ量

単位 kg

平戸	松浦	生月	田平	福島	計
407,500	469,700	143,330	146,830	53,210	1,220,570
33.39%	38.48%	11.74%	12.03%	4.36%	100%

単位kg

7月	23日	53,068
平均	31日	39,373



8月ごみ搬入量

単位kg

	燃えるごみ	びん類	缶類	ペットボトル	粗大(可燃)	粗大(不燃)	不燃	計
平戸	399,058	18,436	6,696	3,350	1,200	990	29,550	459,280
松浦	434,208	17,002	6,036	3,980	1,340	1,480	24,844	488,890
生月	147,792	3,910	2,170	1,240	1,130	590	7,858	164,690
田平	135,758	5,900	2,494	1,570	120	180	9,748	155,770
福島	41,290	3,190	680	590	320	360	2,960	49,390
計	1,158,106	48,438	18,076	10,730	4,110	3,600	74,960	1,318,020

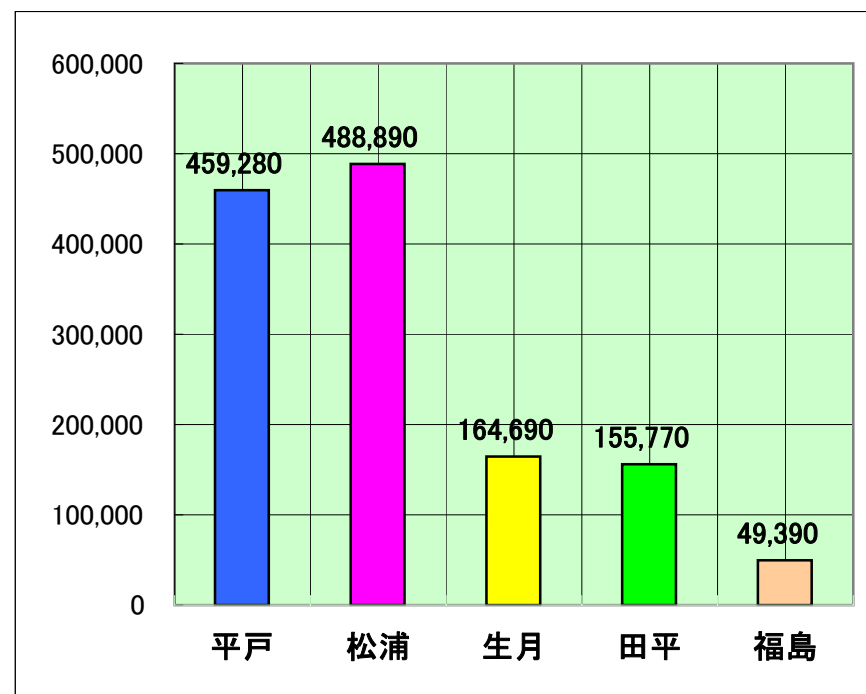
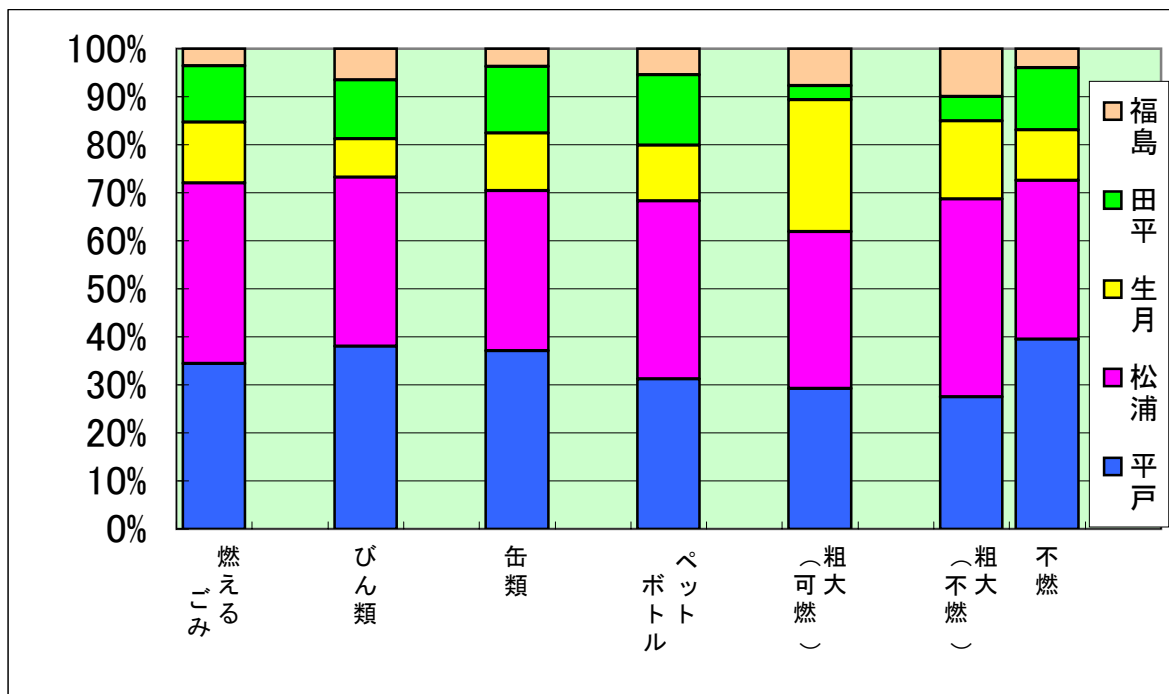
地区別ごみ量

単位 kg

平戸	松浦	生月	田平	福島	計
459,280	488,890	164,690	155,770	49,390	1,318,020
34.85%	37.09%	12.50%	11.82%	3.75%	100%

単位kg

8月	21日	62,763
平均	31日	42,517



9月ごみ搬入量

単位kg

	燃えるごみ	びん類	缶類	ペットボトル	粗大(可燃)	粗大(不燃)	不燃	計
平戸	333,384	14,774	8,268	2,596	2,250	1,260	17,808	380,340
松浦	383,204	14,882	5,098	4,672	1,070	1,230	22,024	432,180
生月	108,622	5,230	1,430	1,060	2,990	550	5,328	125,210
田平	109,774	4,266	1,808	1,270	350	300	7,642	125,410
福島	42,640	2,650	740	720	1,330	350	2,030	50,460
計	977,624	41,802	17,344	10,318	7,990	3,690	54,832	1,113,600

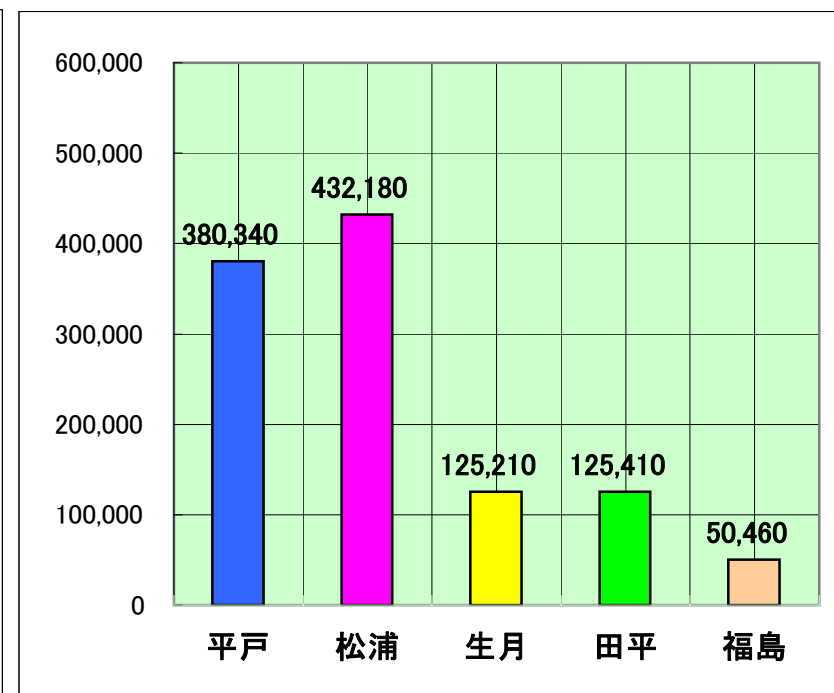
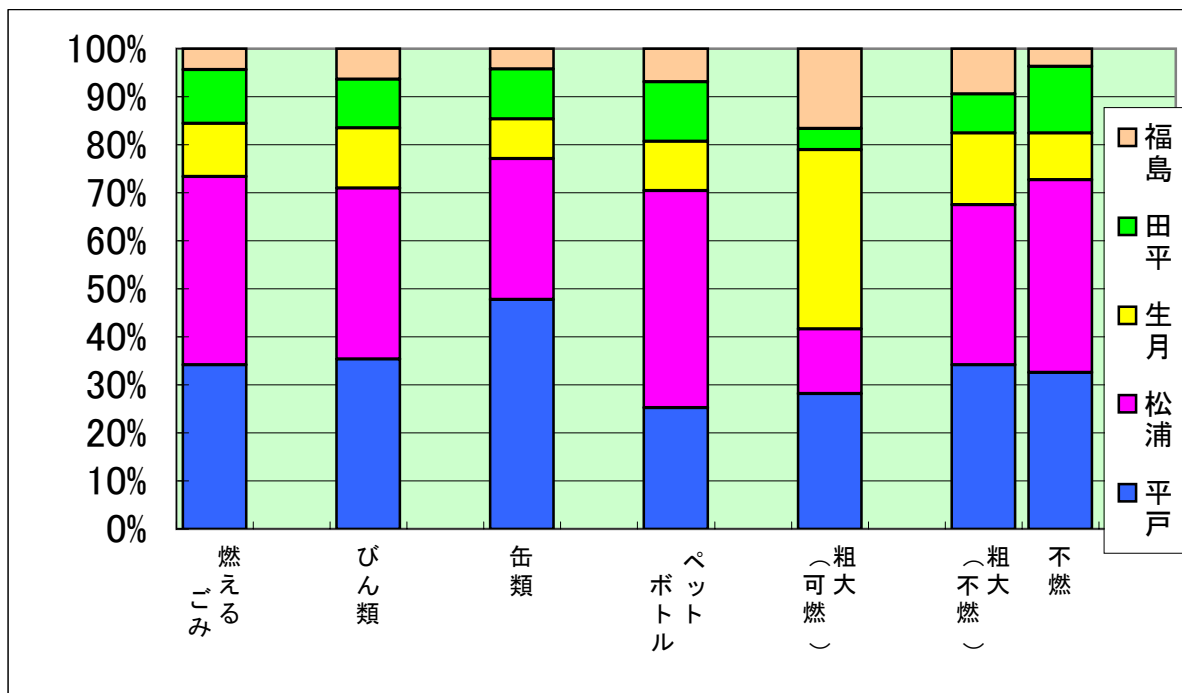
地区別ごみ量

単位 kg

平戸	松浦	生月	田平	福島	計
380,340	432,180	125,210	125,410	50,460	1,113,600
34.15%	38.81%	11.24%	11.26%	4.53%	100%

単位kg

9月	22日	50,618
平均	30日	37,120



10月ごみ搬入量

単位kg

	燃えるごみ	びん類	缶類	ペットボトル	粗大(可燃)	粗大(不燃)	不燃	計
平戸	332,636	14,104	5,304	2,504	660	180	18,692	374,080
松浦	400,734	12,638	5,048	3,130	1,900	1,850	18,160	443,460
生月	106,394	3,290	1,640	970	0	0	5,256	117,550
田平	112,446	4,626	1,610	1,500	220	240	6,928	127,570
福島	43,290	2,540	550	580	200	460	1,970	49,590
計	995,500	37,198	14,152	8,684	2,980	2,730	51,006	1,112,250

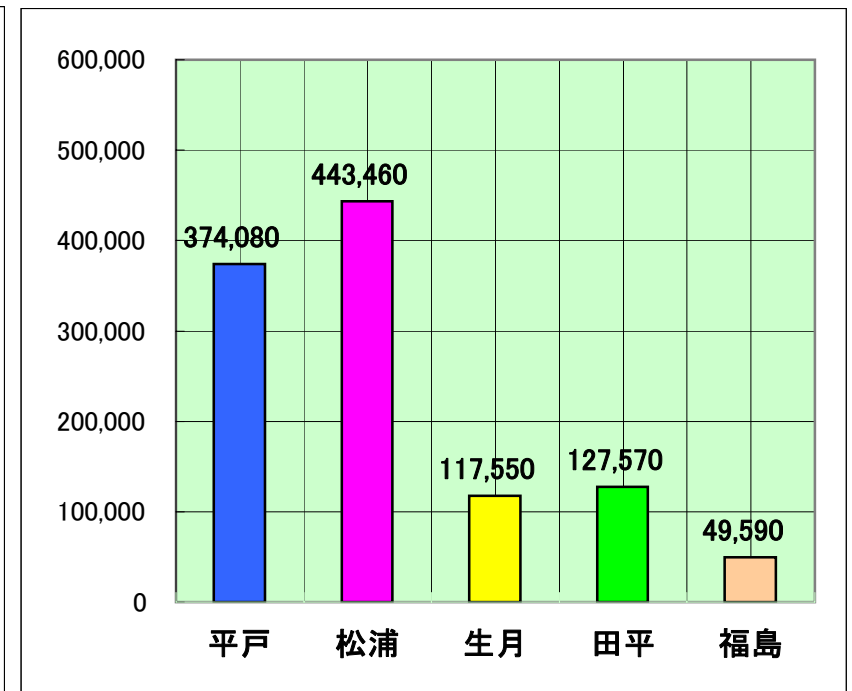
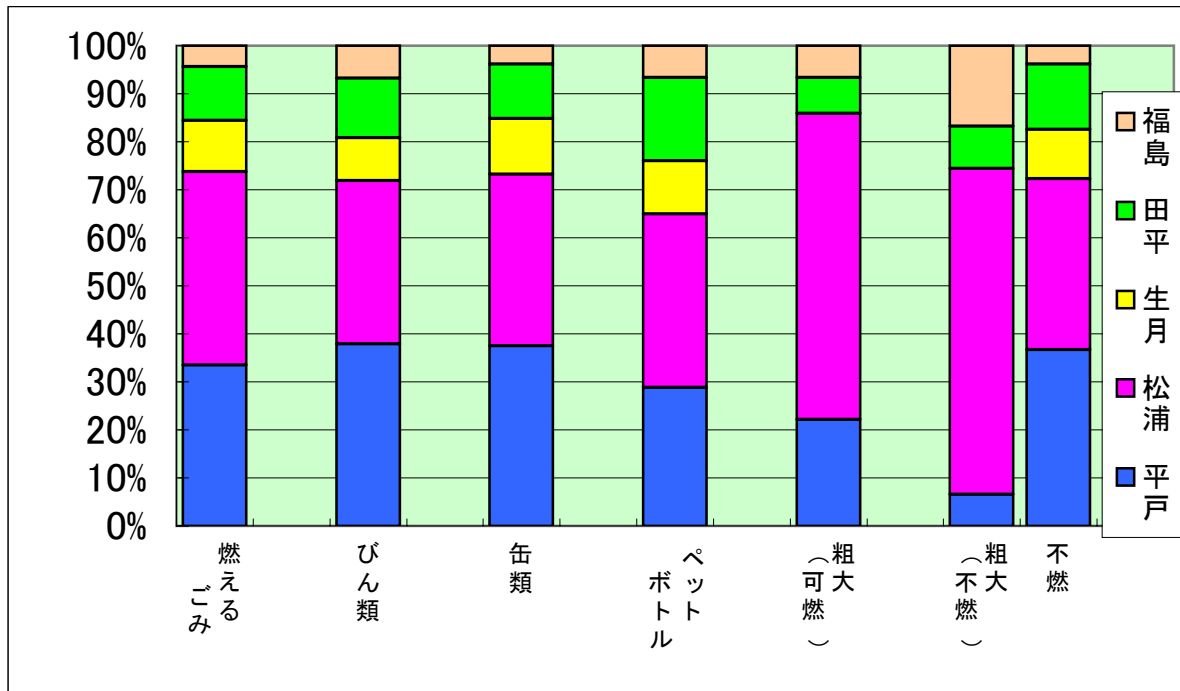
地区別ごみ量

単位 kg

平戸	松浦	生月	田平	福島	計
374,080	443,460	117,550	127,570	49,590	1,112,250
33.63%	39.87%	10.57%	11.47%	4.46%	100%

単位kg

10月	22日	50,557
平均	31日	35,879



11月ごみ搬入量

単位kg

	燃えるごみ	びん類	缶類	ペットボトル	粗大(可燃)	粗大(不燃)	不燃	計
平戸	338,446	10,616	5,498	2,134	550	30	16,126	373,400
松浦	372,702	9,692	5,070	2,174	960	890	14,852	406,340
生月	105,566	2,560	820	718	0	360	3,566	113,590
田平	105,922	3,494	1,752	1,040	200	50	4,592	117,050
福島	38,054	1,840	440	450	130	120	2,246	43,280
計	960,690	28,202	13,580	6,516	1,840	1,450	41,382	1,053,660

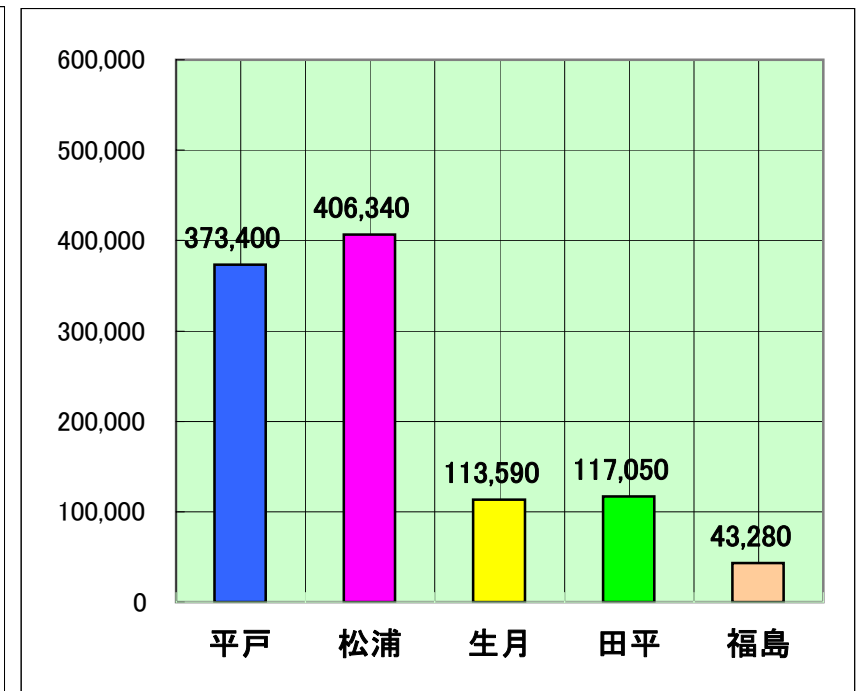
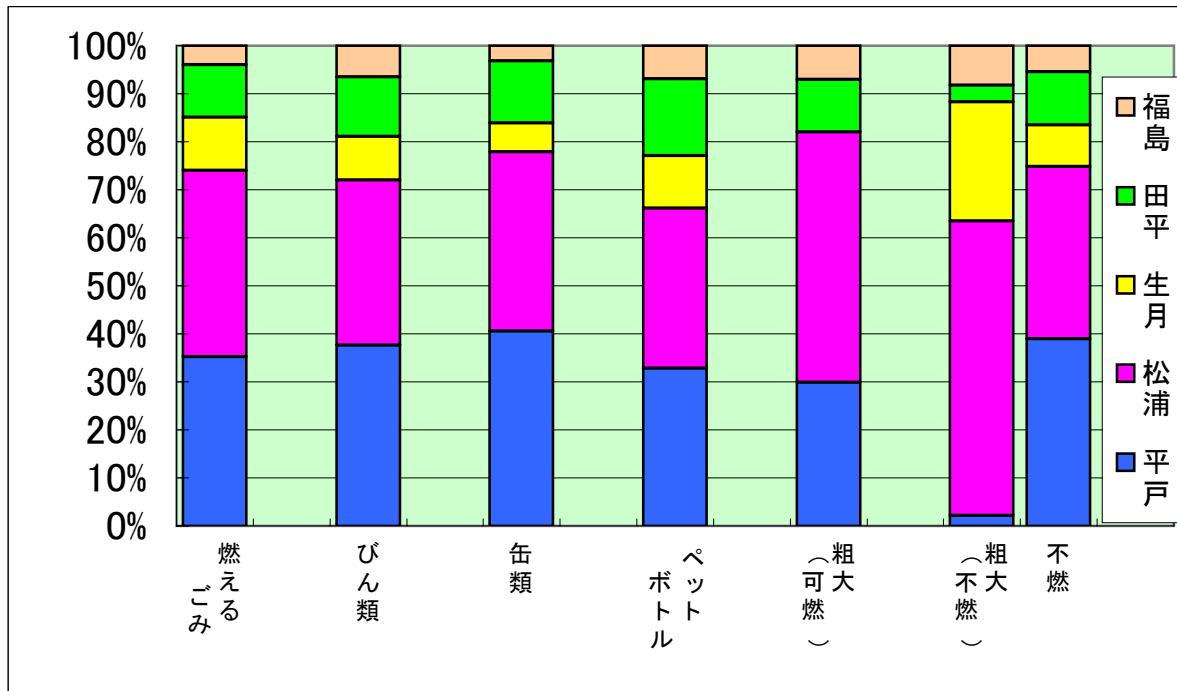
地区別ごみ量

単位 kg

平戸	松浦	生月	田平	福島	計
373,400	406,340	113,590	117,050	43,280	1,053,660
35.44%	38.56%	10.78%	11.11%	4.11%	100%

単位kg

11月	21日	50,174
	30日	35,122
平均		



12月ごみ搬入量

単位kg

	燃えるごみ	びん類	缶類	ペットボトル	粗大(可燃)	粗大(不燃)	不燃	計
平戸	362,128	14,576	6,342	2,268	550	160	27,476	413,500
松浦	402,804	13,728	5,984	3,234	820	1,430	28,840	456,840
生月	112,650	4,430	1,670	870	1,110	0	8,430	129,160
田平	123,606	4,270	1,534	896	100	290	7,874	138,570
福島	44,342	1,970	680	510	370	480	2,678	51,030
計	1,045,530	38,974	16,210	7,778	2,950	2,360	75,298	1,189,100

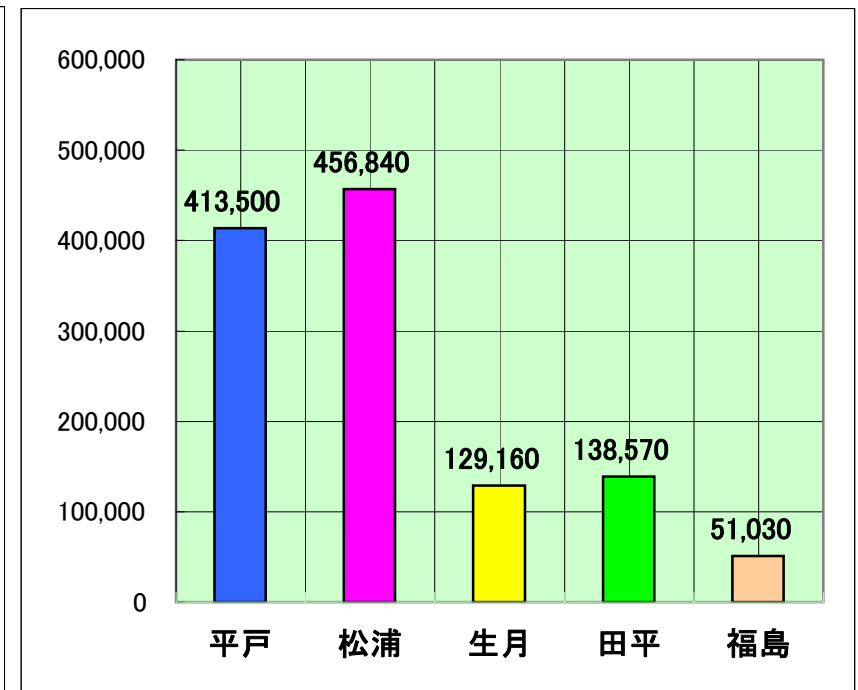
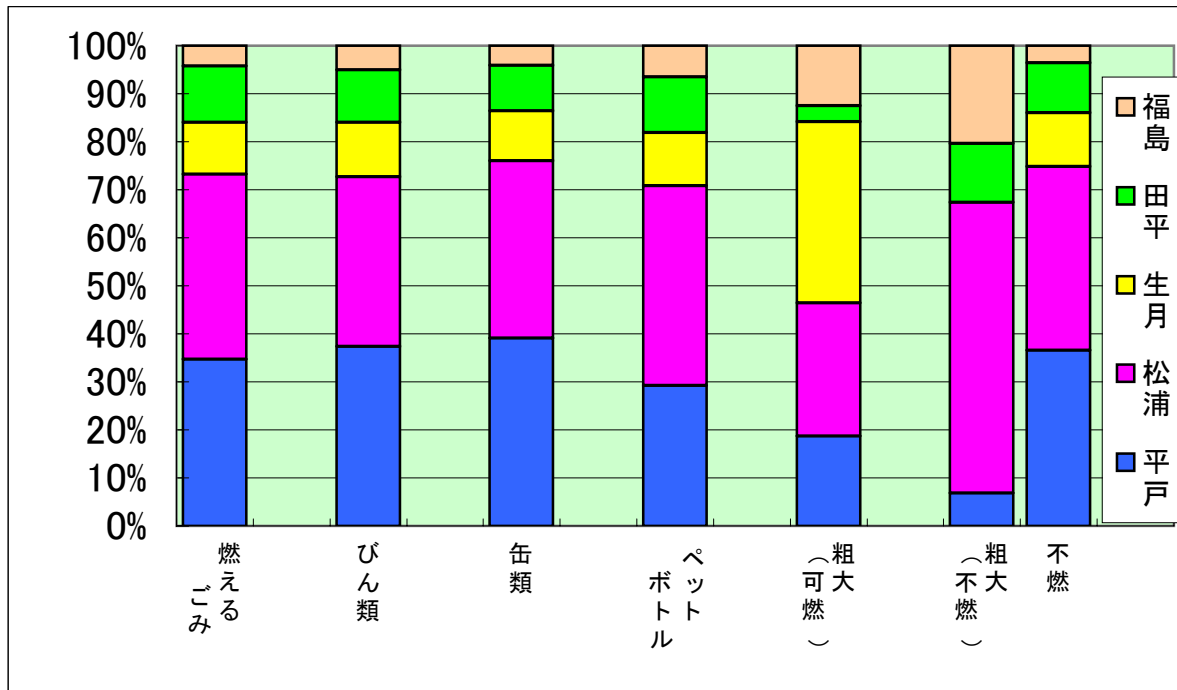
地区別ごみ量

単位 kg

平戸	松浦	生月	田平	福島	計
413,500	456,840	129,160	138,570	51,030	1,189,100
34.77%	38.42%	10.86%	11.65%	4.29%	100%

単位kg

12月	22日	54,050
平均	31日	38,358



平成22年1月ごみ搬入量

単位kg

	燃えるごみ	びん類	缶類	ペットボトル	粗大(可燃)	粗大(不燃)	不燃	計
平戸	348,370	14,506	6,394	1,694	160	370	17,966	389,460
松浦	373,874	9,584	4,688	1,930	470	970	12,344	403,860
生月	117,198	3,290	1,176	688	1,550	630	3,668	128,200
田平	119,710	4,550	1,014	930	70	120	7,146	133,540
福島	40,264	2,000	430	390	180	240	1,876	45,380
計	999,416	33,930	13,702	5,632	2,430	2,330	43,000	1,100,440

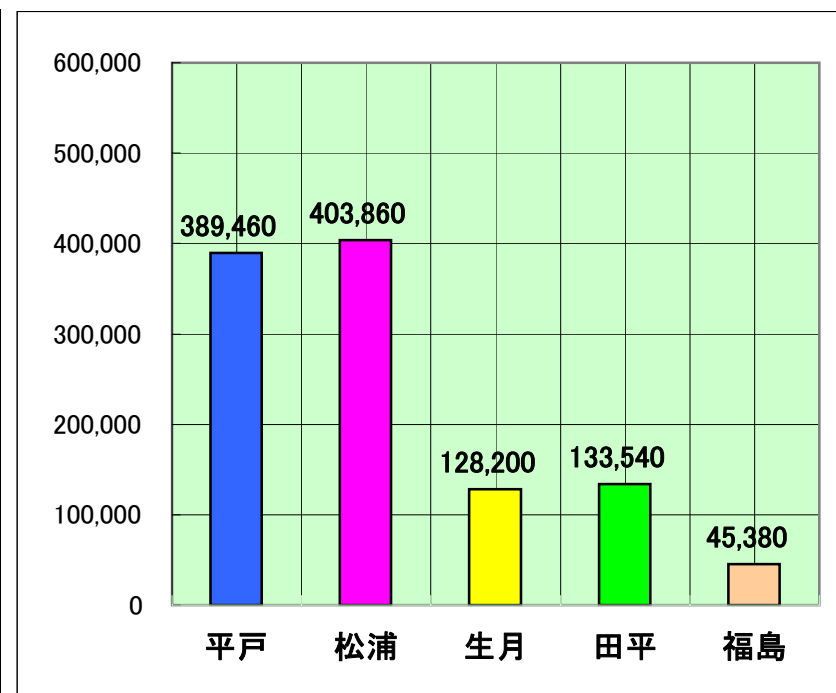
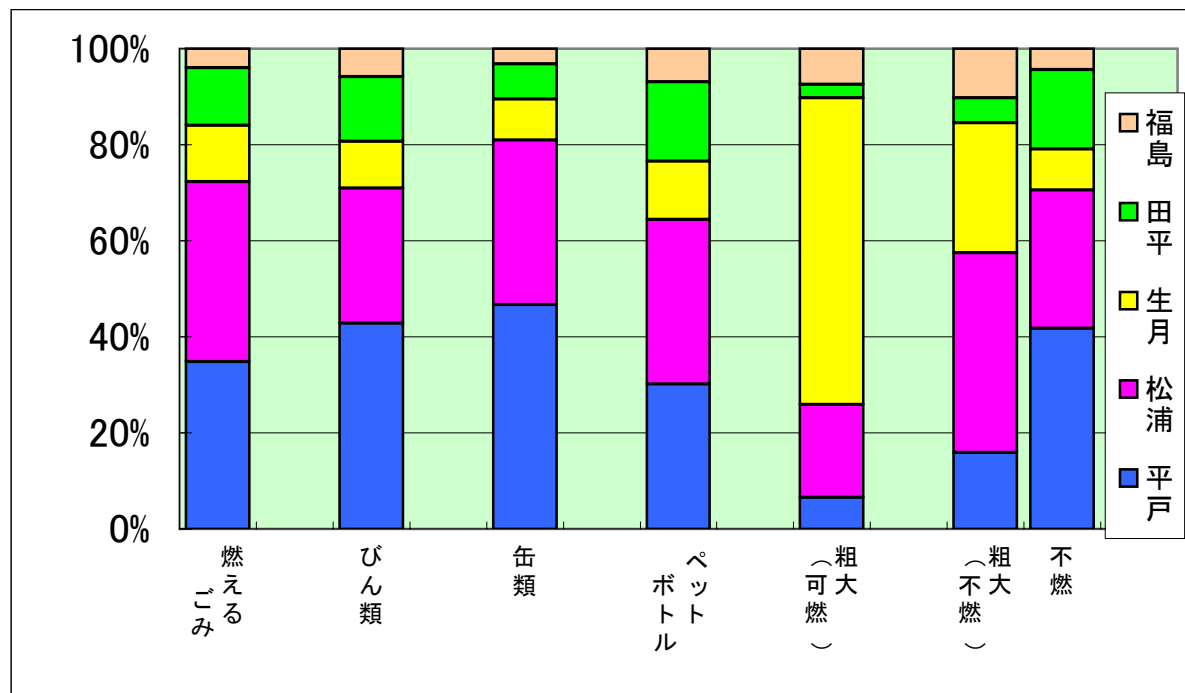
地区別ごみ量

単位 kg

平戸	松浦	生月	田平	福島	計
389,460	403,860	128,200	133,540	45,380	1,100,440
35.39%	36.70%	11.65%	12.14%	4.12%	100%

単位kg

1月 平均	20日	55,022
	31日	35,498



平成22年2月ごみ搬入量

単位kg

	燃えるごみ	びん類	缶類	ペットボトル	粗大(可燃)	粗大(不燃)	不燃	計
平戸	295,372	10,372	5,010	1,712	120	60	11,614	324,260
松浦	325,174	8,188	4,960	1,950	560	900	13,388	355,120
生月	91,030	2,910	1,060	700	1,000	0	4,010	100,710
田平	101,556	2,840	1,286	720	40	270	5,178	111,890
福島	33,780	1,590	500	340	0	340	1,980	38,530
計	846,912	25,900	12,816	5,422	1,720	1,570	36,170	930,510

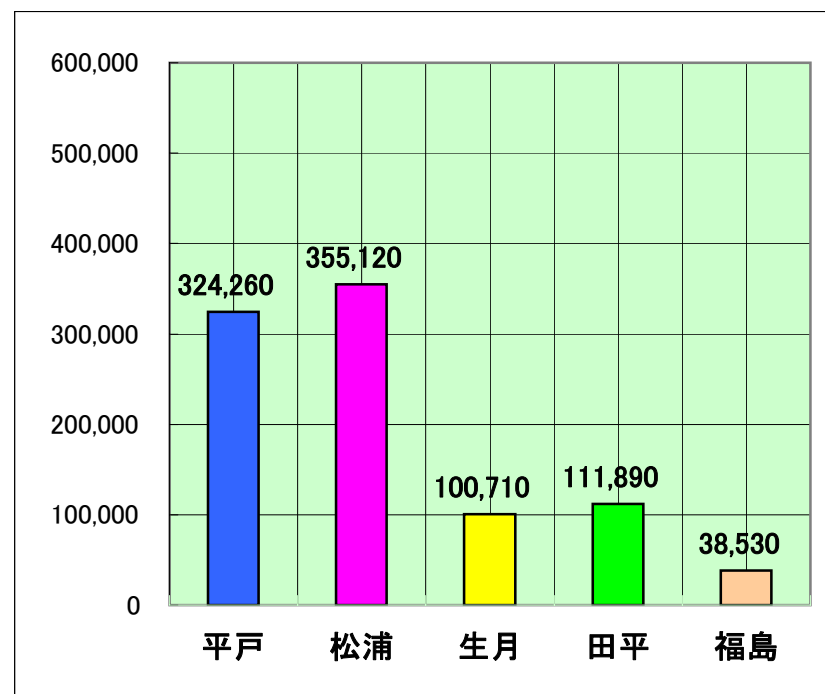
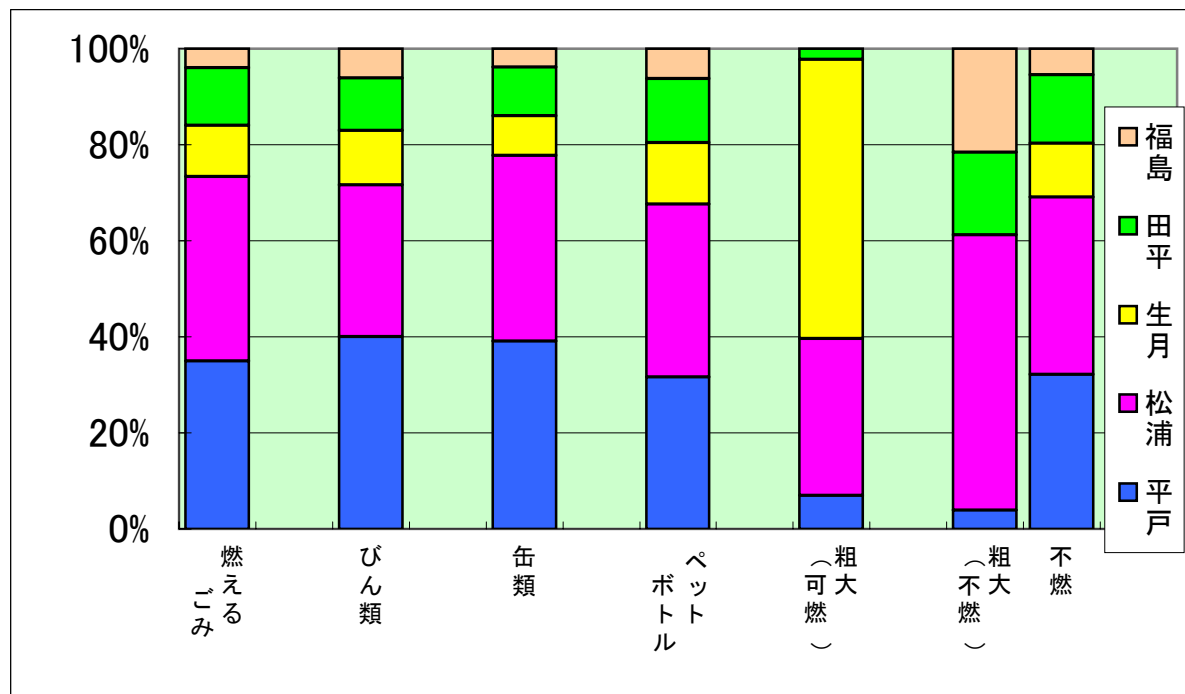
地区別ごみ量

単位 kg

平戸	松浦	生月	田平	福島	計
324,260	355,120	100,710	111,890	38,530	930,510
34.85%	38.16%	10.82%	12.02%	4.14%	100%

単位kg

2月	20日	46,526
平均	28日	33,233



平成22年3月ごみ搬入量

単位kg

	燃えるごみ	びん類	缶類	ペットボトル	粗大(可燃)	粗大(不燃)	不燃	計
平戸	373,876	10,916	7,136	1,836	550	470	15,096	409,880
松浦	414,040	13,348	4,160	2,826	840	1,060	19,736	456,010
生月	113,586	3,642	1,030	690	460	500	3,972	123,880
田平	127,308	2,660	1,656	710	250	150	6,956	139,690
福島	42,710	1,910	480	420	170	660	1,920	48,270
計	1,071,520	32,476	14,462	6,482	2,270	2,840	47,680	1,177,730

地区別ごみ量

単位 kg

平戸	松浦	生月	田平	福島	計
409,880	456,010	123,880	139,690	48,270	1,177,730
34.80%	38.72%	10.52%	11.86%	4.10%	100%

単位kg

3月	21日	56,082
平均	31日	37,991

