

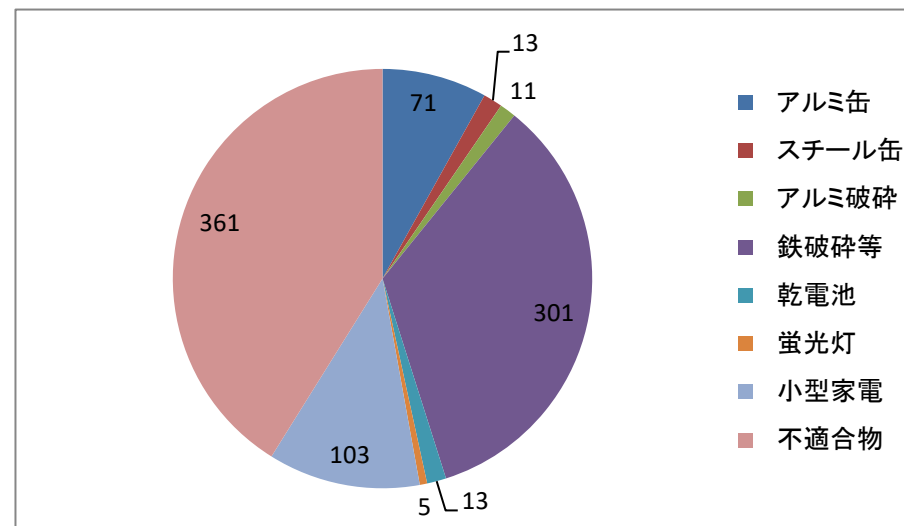
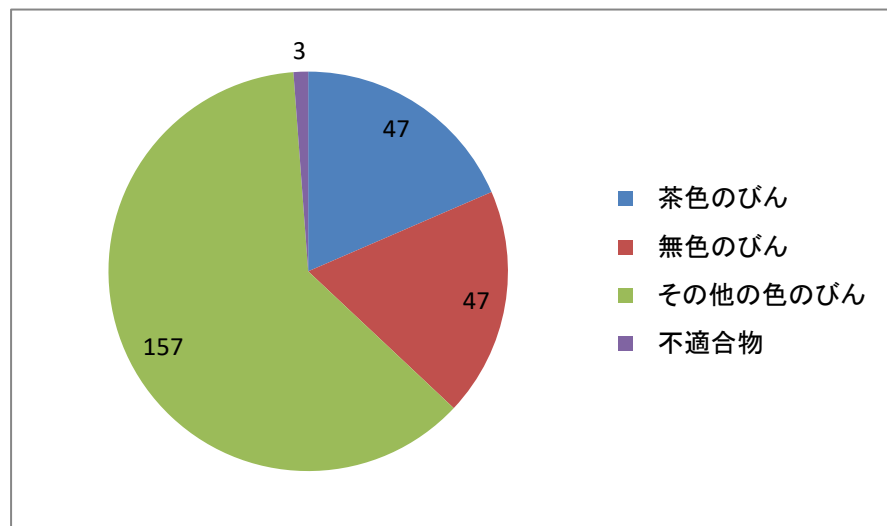
びん類

単位トン

令和7年度

缶類・その他の不燃・危険物・粗大

単位トン



びん類リサイクル量

単位：トン

品名	搬入量	リサイクル量	リサイクル率
茶色のびん	47	47	18.5%
無色のびん	47	47	18.5%
その他の色のびん	157	157	61.8%
不適合物	3	3	1.2%

※不適合物はびん類の指定袋に入れない物や指定袋の総量です。

ペットボトルリサイクル量

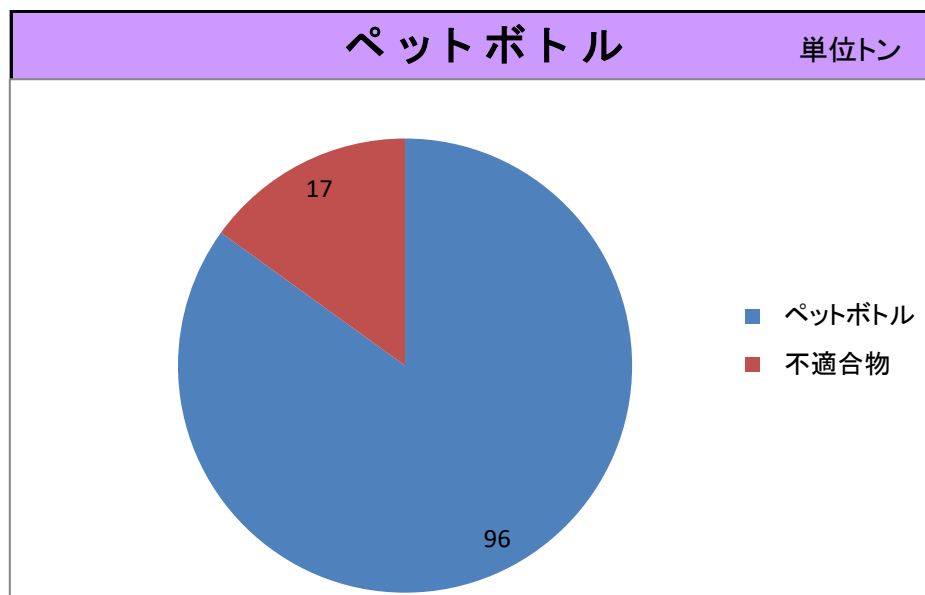
単位：トン

品名	搬入量	リサイクル量	リサイクル率
ペットボトル	113	96	85.0%
不適合物	17	17	15.0%

※不適合物はペットボトルの指定袋に入れないものの総量です。

ペットボトル

単位トン



缶類・その他の不燃・危険物・粗大

単位トン

品名	搬入量	リサイクル量	リサイクル率
アルミ缶	71	71	8.1%
スチール缶	13	13	1.5%
アルミ破碎	11	11	1.3%
鉄破碎等	301	301	34.3%
乾電池	13	13	1.4%
蛍光灯	5	5	0.6%
小型家電	103	103	11.8%
不適合物	361	361	41.1%

※不適合物は、その他の不燃・危険物・粗大ごみから破碎分別したもえるごみです。

※各項目には、びん類・ペットボトルの不適合物から分別した量も含まれます。

品名	搬入量	リサイクル量	リサイクル率
ビン類	254	251	98.8%
ペットボトル	113	96	85.0%
缶・その他・危険	878	517	58.9%
紙類	15	15	100.0%
木くず	105	96	91.4%
総計	1,365	975	71.4%