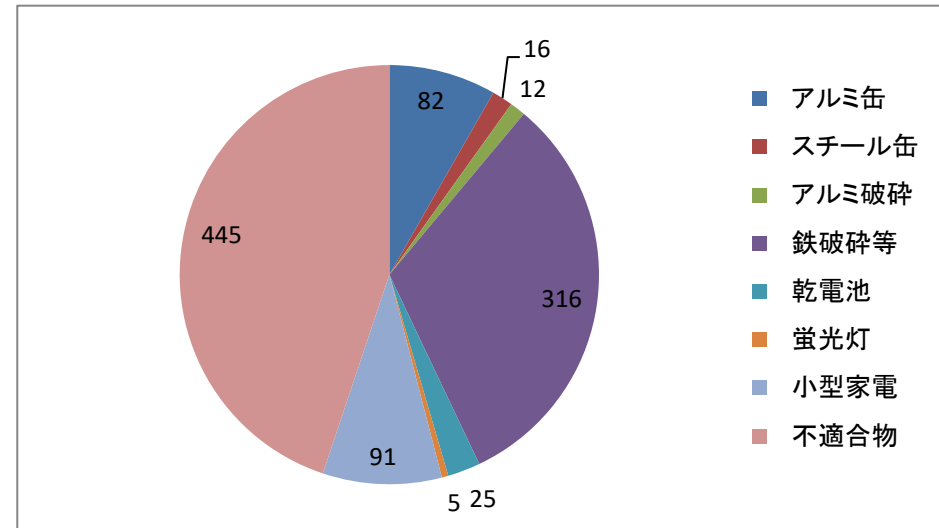
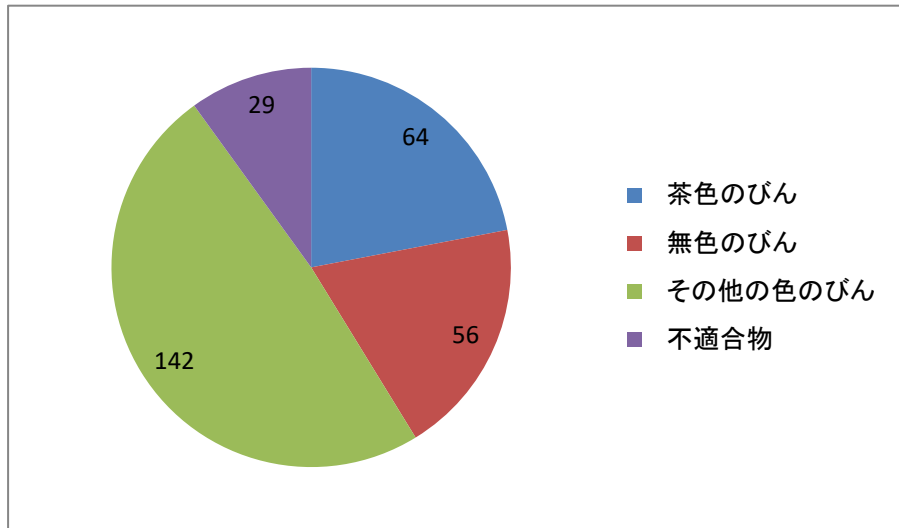


びん類 単位トン

令和5年度

缶類・その他の不燃・危険物・粗大 単位トン



びん類リサイクル量 単位：トン

品名	搬入量	リサイクル量	リサイクル率
搬入量	291		
茶色のびん	64	22.0%	
無色のびん	56	19.2%	
その他の色のびん	142	48.8%	
不適合物	29	10.0%	

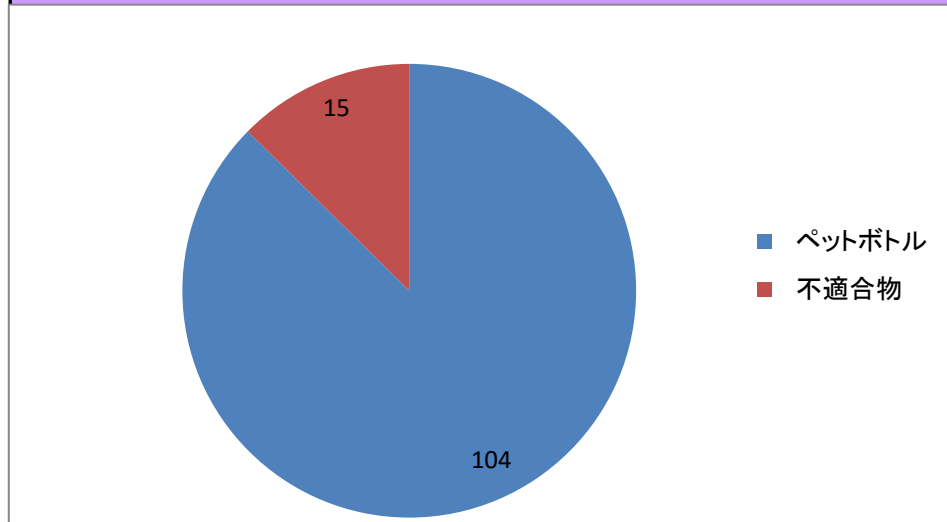
※不適合物はびん類の指定袋に入れてはいけない物や指定袋の総量です。

ペットボトルリサイクル量 単位：トン

品名	搬入量	リサイクル量	リサイクル率
搬入量	119		
ペットボトル	104	87.4%	
不適合物	15	12.6%	

※不適合物はペットボトルの指定袋に入れてはいけないものの総量です。

ペットボトル 単位トン



缶類・その他の不燃・危険物・粗大 単位トン

品名	搬入量	リサイクル量	リサイクル率
搬入量	992		
アルミ缶	82	8.3%	
スチール缶	16	1.6%	
アルミ破砕	12	1.2%	
鉄破砕等	316	31.9%	
乾電池	25	2.4%	
蛍光灯	5	0.5%	
小型家電	91	9.3%	
不適合物	445	44.9%	

※不適合物は、その他の不燃・危険物・粗大ごみから破砕分別したもえるごみです。

※各項目には、びん類・ペットボトルの不適合物から分別した量も含まれます。

品名	搬入量	リサイクル量	リサイクル率
ビン類	291	262	90.0%
ペットボトル	119	104	87.4%
缶・その他・危険	992	547	55.1%
紙類	18	18	100.0%
総計	1,420	931	65.6%