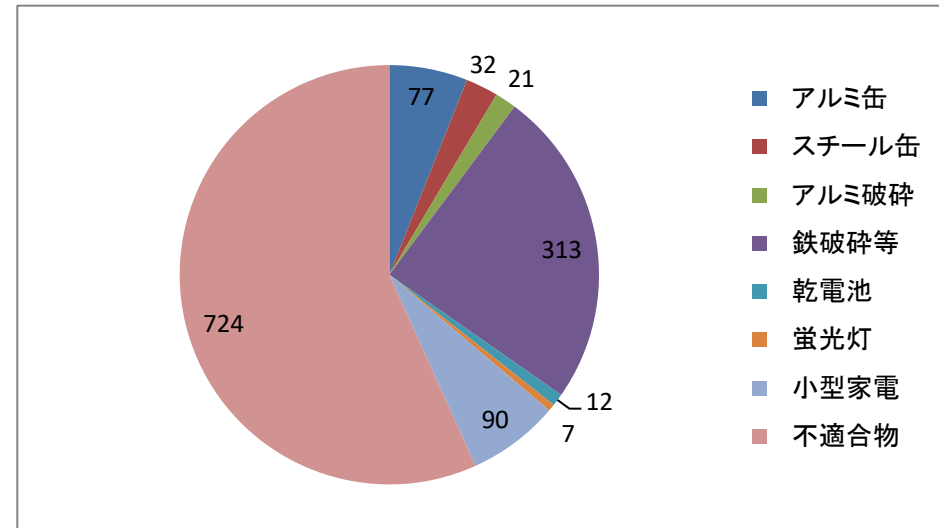
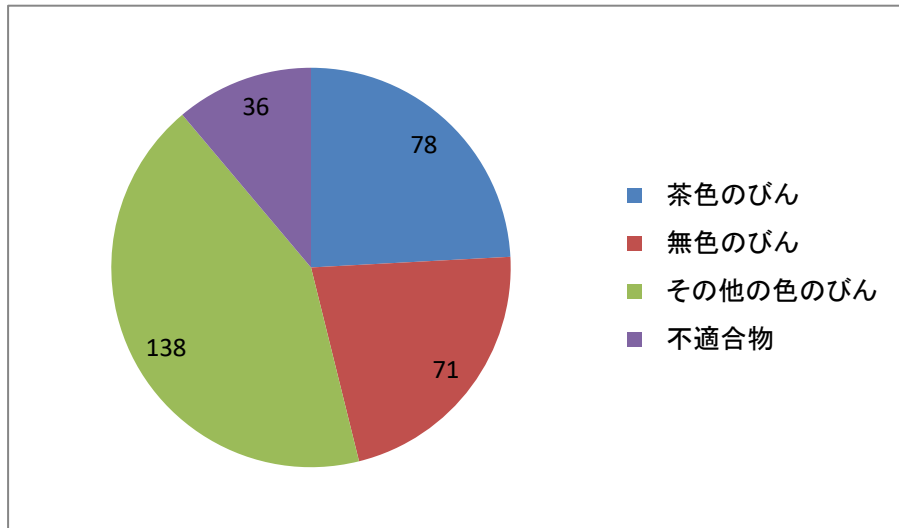


## びん類 単位トン

令和2年度

## 缶類・その他の不燃・危険物・粗大 単位トン

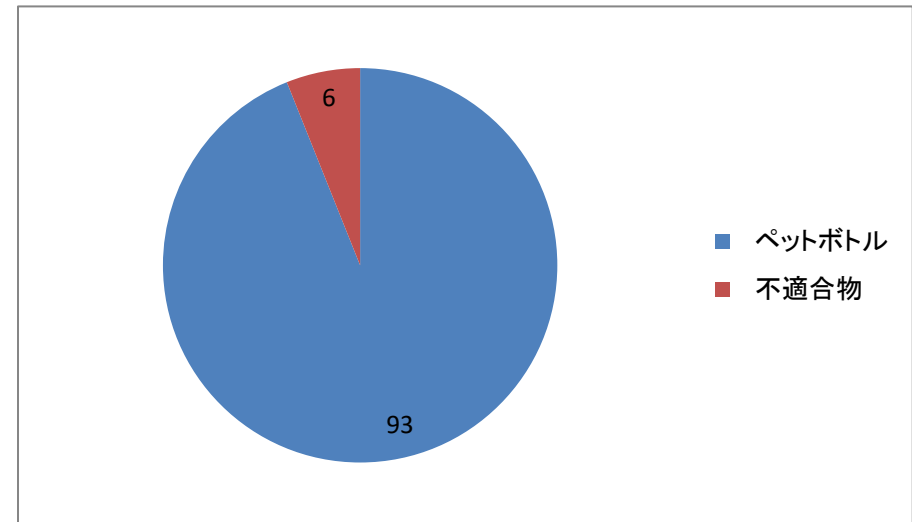


### びん類リサイクル量 単位：トン

品名	搬入量	リサイクル量	リサイクル率
搬入量	323		
茶色のびん	78	24.1%	
無色のびん	71	22.0%	
その他の色のびん	138	42.7%	
不適合物	36	11.2%	

※不適合物はびん類の指定袋に入れてはいけな物や指定袋の総量です。

### ペットボトル 単位トン



### ペットボトルリサイクル量 単位：トン

品名	搬入量	リサイクル量	リサイクル率
搬入量	99		
ペットボトル	93	93.9%	
不適合物	6	6.1%	

※不適合物はペットボトルの指定袋に入れてはいけなものの総量です。

### 缶類・その他の不燃・危険物・粗大 単位トン

品名	搬入量	リサイクル量	リサイクル率
搬入量	1276		
アルミ缶	77	6.0%	
スチール缶	32	2.5%	
アルミ破砕	21	1.6%	
鉄破砕等	313	24.5%	
乾電池	12	0.9%	
蛍光灯	7	0.5%	
小型家電	90	7.1%	
不適合物	724	56.7%	

※不適合物は、その他の不燃・危険物・粗大ごみから破砕分別したもえるごみです。

※各項目には、びん類・ペットボトルの不適合物から分別した量も含まれます。

品名	搬入量	リサイクル量	リサイクル率
ビン類	323	287	88.9%
ペットボトル	99	93	93.9%
缶・その他・危険	1276	552	43.3%
紙類	10	10	100.0%
総計	1,708	942	55.2%