

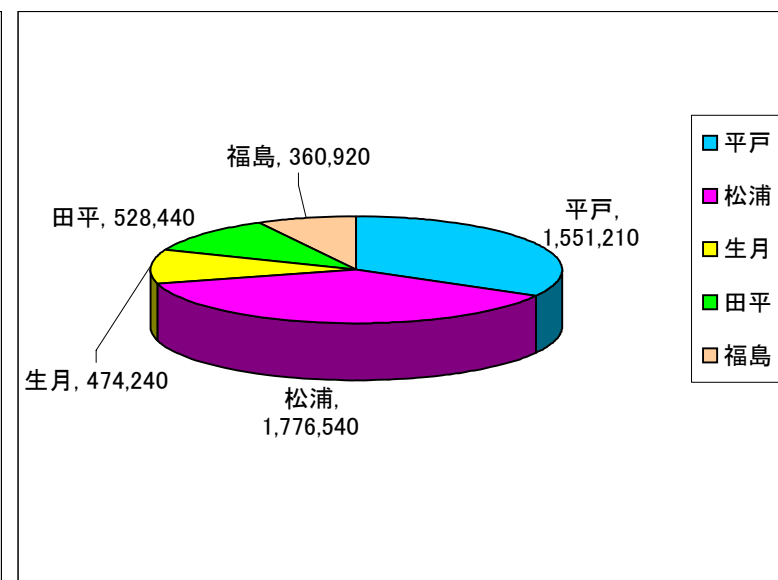
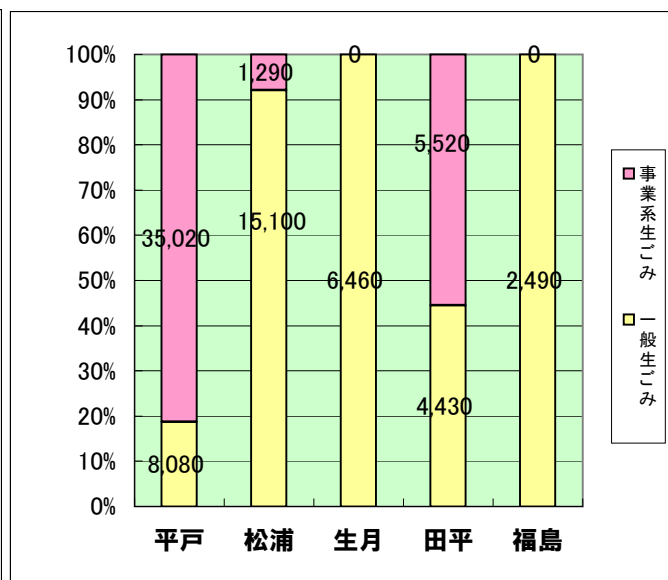
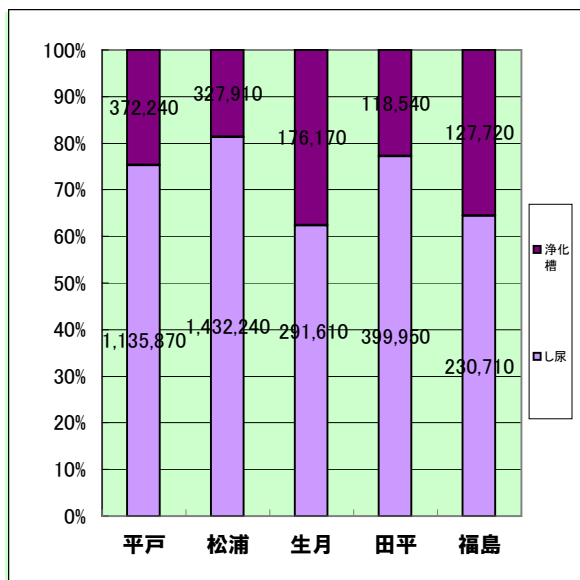
平成19年4月 汚泥処理関係搬入量

単位Kg

単位kg

| | し尿 | 浄化槽 | 計 | | 一般生ごみ | 事業系生ごみ | 計 | 計 |
|----|-----------|-----------|-----------|----|--------|--------|--------|-----------|
| 平戸 | 1,135,870 | 372,240 | 1,508,110 | 平戸 | 8,080 | 35,020 | 43,100 | 1,551,210 |
| 松浦 | 1,432,240 | 327,910 | 1,760,150 | 松浦 | 15,100 | 1,290 | 16,390 | 1,776,540 |
| 生月 | 291,610 | 176,170 | 467,780 | 生月 | 6,460 | 0 | 6,460 | 474,240 |
| 田平 | 399,950 | 118,540 | 518,490 | 田平 | 4,430 | 5,520 | 9,950 | 528,440 |
| 福島 | 230,710 | 127,720 | 358,430 | 福島 | 2,490 | 0 | 2,490 | 360,920 |
| 計 | 3,490,380 | 1,122,580 | 4,612,960 | 計 | 36,560 | 41,830 | 78,390 | 4,691,350 |

| 平戸 | 松浦 | 生月 | 田平 | 福島 | 計 |
|-----------|-----------|---------|---------|---------|-----------|
| 1,551,210 | 1,776,540 | 474,240 | 528,440 | 360,920 | 4,691,350 |
| 33.07% | 37.87% | 10.11% | 11.26% | 7.69% | 100% |



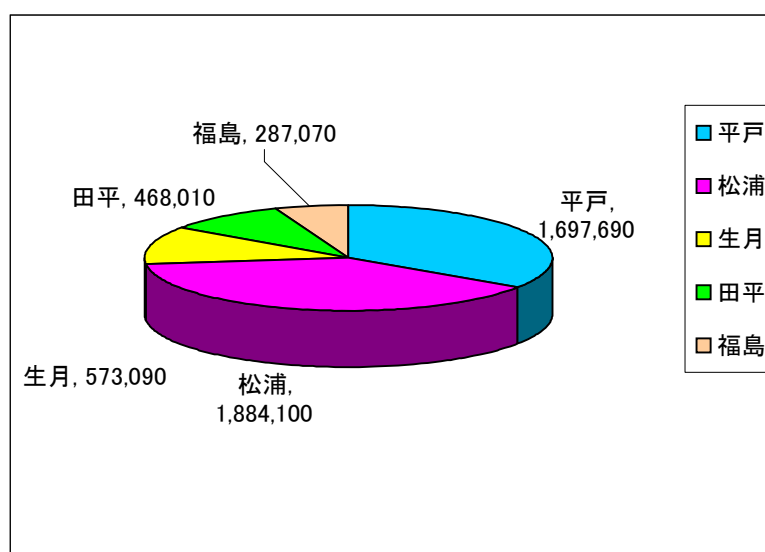
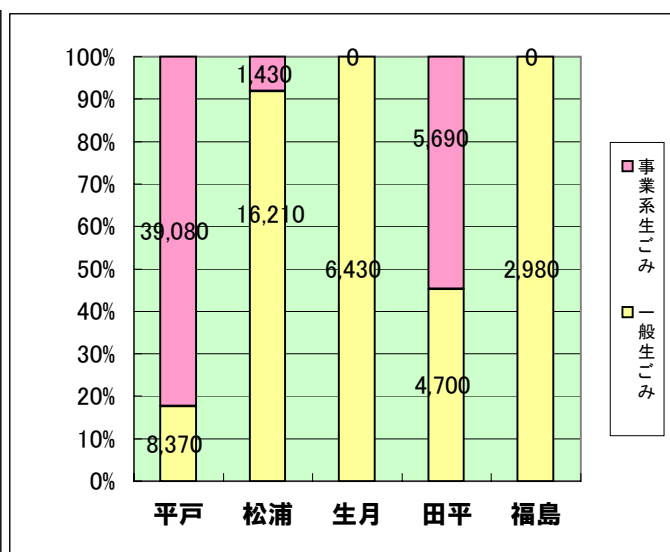
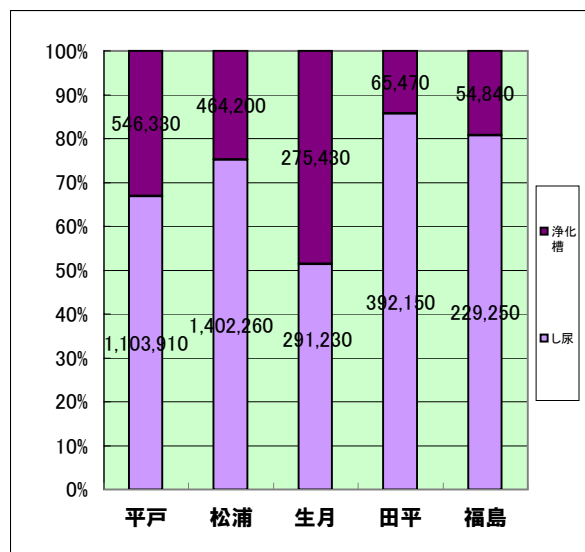
5月 汚泥処理関係搬入量

単位 k g

| | し尿 | 浄化槽 | 計 | | 一般生ごみ | 事業系生ごみ | 計 | 総計 |
|----|-----------|-----------|-----------|----|--------|--------|--------|-----------|
| 平戸 | 1,103,910 | 546,330 | 1,650,240 | 平戸 | 8,370 | 39,080 | 47,450 | 1,697,690 |
| 松浦 | 1,402,260 | 464,200 | 1,866,460 | 松浦 | 16,210 | 1,430 | 17,640 | 1,884,100 |
| 生月 | 291,230 | 275,430 | 566,660 | 生月 | 6,430 | 0 | 6,430 | 573,090 |
| 田平 | 392,150 | 65,470 | 457,620 | 田平 | 4,700 | 5,690 | 10,390 | 468,010 |
| 福島 | 229,250 | 54,840 | 284,090 | 福島 | 2,980 | 0 | 2,980 | 287,070 |
| 計 | 3,418,800 | 1,406,270 | 4,825,070 | 計 | 38,690 | 46,200 | 84,890 | 4,909,960 |

単位 k g

| 平戸 | 松浦 | 生月 | 田平 | 福島 | 計 |
|-----------|-----------|---------|---------|---------|-----------|
| 1,697,690 | 1,884,100 | 573,090 | 468,010 | 287,070 | 4,909,960 |
| 34.58% | 38.37% | 11.67% | 9.53% | 5.85% | 100% |



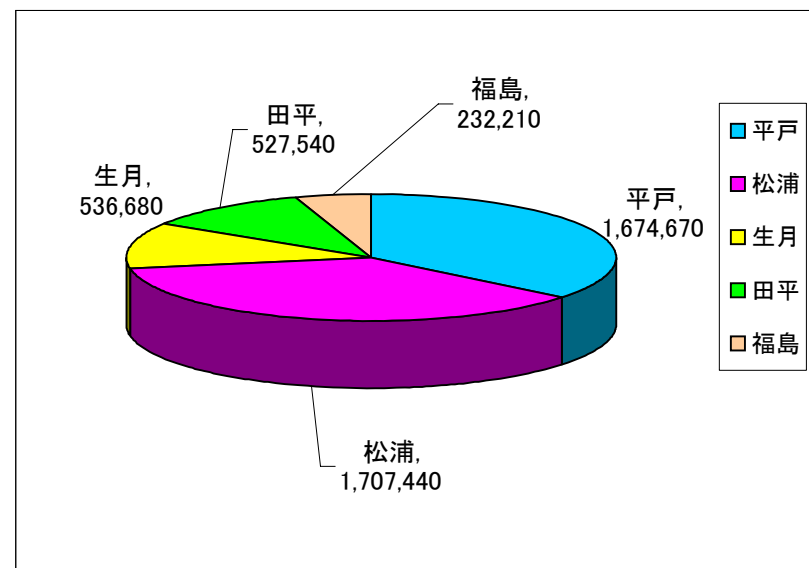
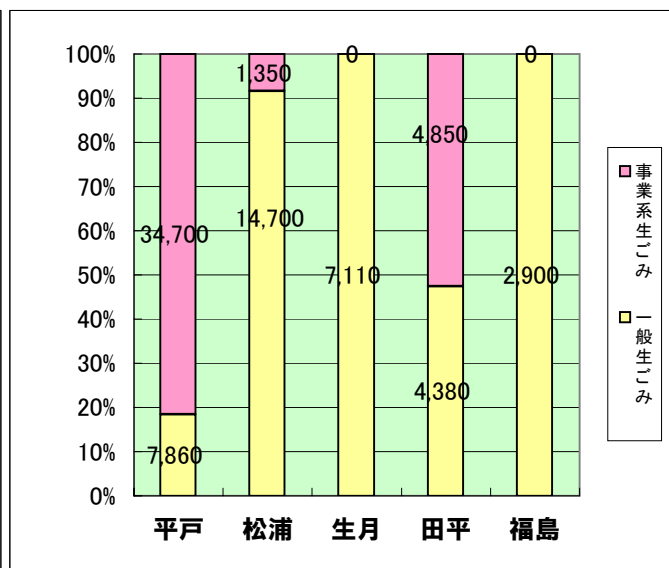
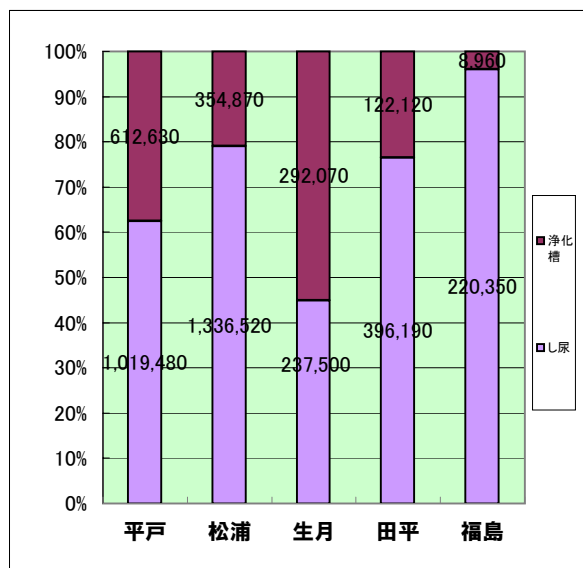
6月 汚泥処理関係搬入量

単位:kg

| | し尿 | 浄化槽 | 計 | | 一般生ごみ | 事業系生ごみ | 計 | 総計 |
|----|-----------|-----------|-----------|----|--------|--------|--------|-----------|
| 平戸 | 1,019,480 | 612,630 | 1,632,110 | 平戸 | 7,860 | 34,700 | 42,560 | 1,674,670 |
| 松浦 | 1,336,520 | 354,870 | 1,691,390 | 松浦 | 14,700 | 1,350 | 16,050 | 1,707,440 |
| 生月 | 237,500 | 292,070 | 529,570 | 生月 | 7,110 | 0 | 7,110 | 536,680 |
| 田平 | 396,190 | 122,120 | 518,310 | 田平 | 4,380 | 4,850 | 9,230 | 527,540 |
| 福島 | 220,350 | 8,960 | 229,310 | 福島 | 2,900 | 0 | 2,900 | 232,210 |
| 計 | 3,210,040 | 1,390,650 | 4,600,690 | 計 | 36,950 | 40,900 | 77,850 | 4,678,540 |

単位:kg

| 平戸 | 松浦 | 生月 | 田平 | 福島 | 計 |
|-----------|-----------|---------|---------|---------|-----------|
| 1,674,670 | 1,707,440 | 536,680 | 527,540 | 232,210 | 4,678,540 |
| 33.28% | 38.77% | 12.17% | 10.85% | 4.93% | 100% |



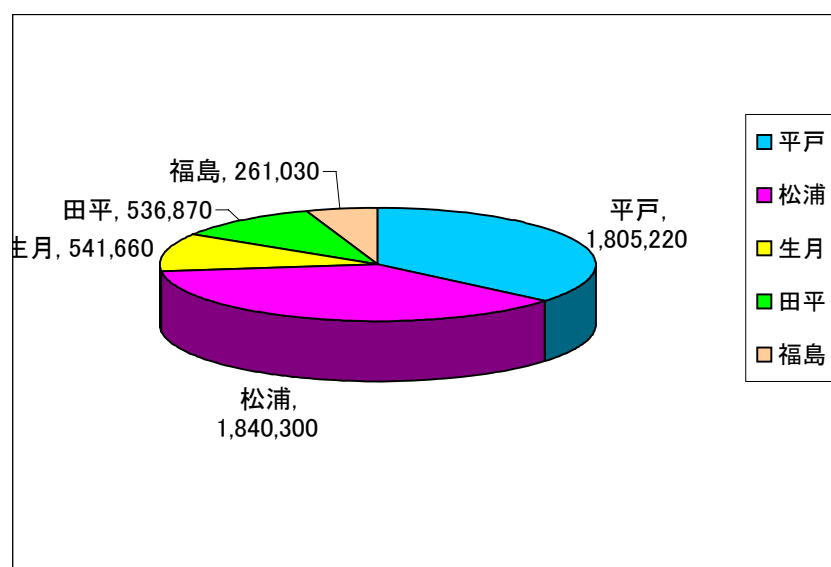
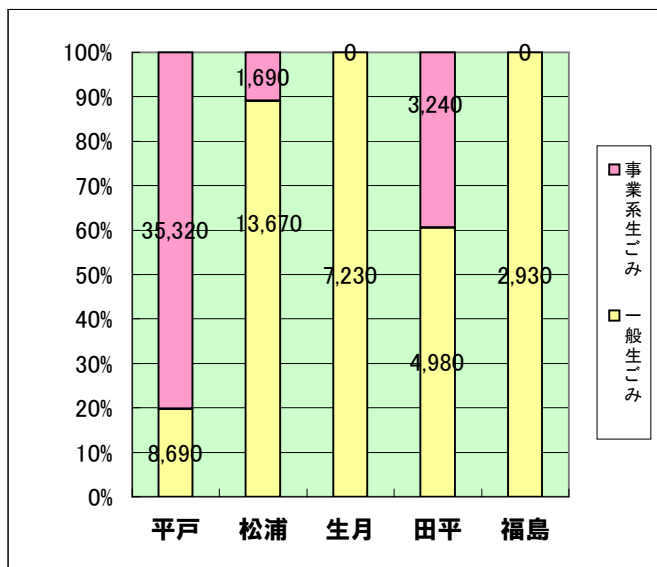
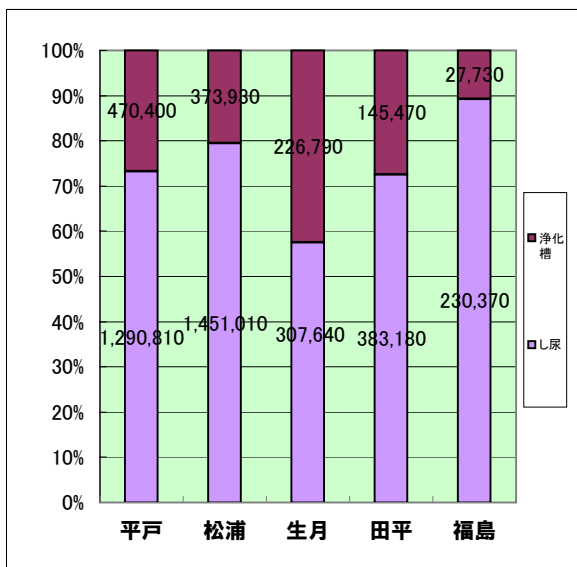
7月 汚泥処理関係搬入量

単位kg

| | し尿 | 浄化槽 | 計 | | 一般生ごみ | 事業系生ごみ | 計 | 総計 |
|----|-----------|-----------|-----------|----|--------|--------|--------|-----------|
| 平戸 | 1,290,810 | 470,400 | 1,761,210 | 平戸 | 8,690 | 35,320 | 44,010 | 1,805,220 |
| 松浦 | 1,451,010 | 373,930 | 1,824,940 | 松浦 | 13,670 | 1,690 | 15,360 | 1,840,300 |
| 生月 | 307,640 | 226,790 | 534,430 | 生月 | 7,230 | 0 | 7,230 | 541,660 |
| 田平 | 383,180 | 145,470 | 528,650 | 田平 | 4,980 | 3,240 | 8,220 | 536,870 |
| 福島 | 230,370 | 27,730 | 258,100 | 福島 | 2,930 | 0 | 2,930 | 261,030 |
| 計 | 3,663,010 | 1,244,320 | 4,907,330 | 計 | 37,500 | 40,250 | 77,750 | 4,985,080 |

単位kg

| 平戸 | 松浦 | 生月 | 田平 | 福島 | 計 |
|-----------|-----------|---------|---------|---------|-----------|
| 1,805,220 | 1,840,300 | 541,660 | 536,870 | 261,030 | 4,985,080 |
| 36.21% | 36.92% | 10.87% | 10.77% | 5.24% | 100.00% |



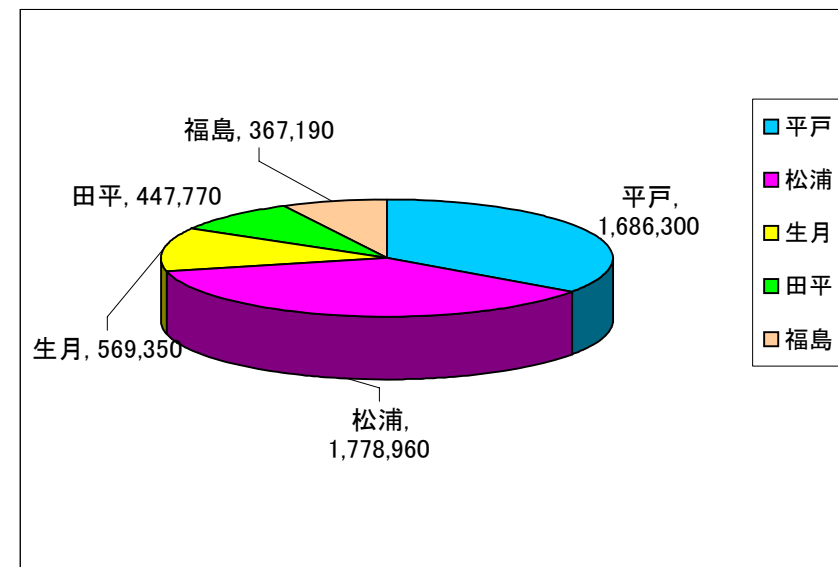
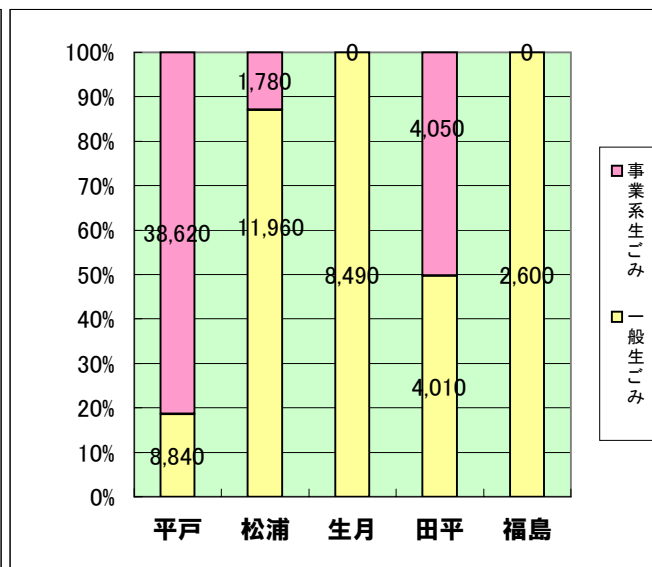
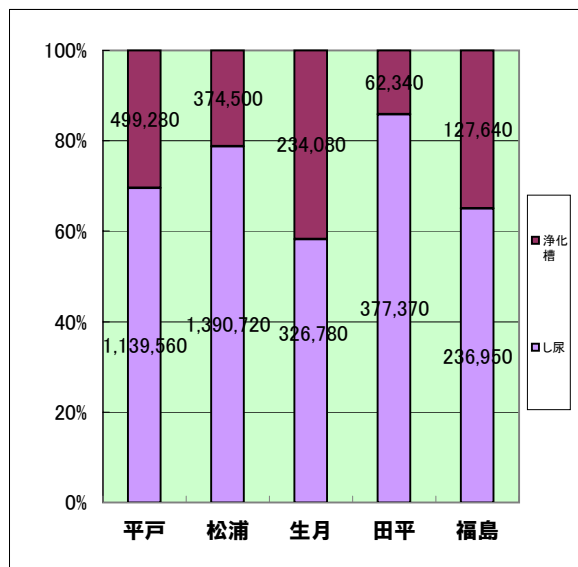
8月 污泥处理関係搬入量

単位kg

| | し尿 | 浄化槽 | 計 | | 一般生ごみ | 事業系生ごみ | 計 | 総計 |
|----|-----------|-----------|-----------|----|--------|--------|--------|-----------|
| 平戸 | 1,139,560 | 499,280 | 1,638,840 | 平戸 | 8,840 | 38,620 | 47,460 | 1,686,300 |
| 松浦 | 1,390,720 | 374,500 | 1,765,220 | 松浦 | 11,960 | 1,780 | 13,740 | 1,778,960 |
| 生月 | 326,780 | 234,080 | 560,860 | 生月 | 8,490 | 0 | 8,490 | 569,350 |
| 田平 | 377,370 | 62,340 | 439,710 | 田平 | 4,010 | 4,050 | 8,060 | 447,770 |
| 福島 | 236,950 | 127,640 | 364,590 | 福島 | 2,600 | 0 | 2,600 | 367,190 |
| 計 | 3,471,380 | 1,297,840 | 4,769,220 | 計 | 35,900 | 44,450 | 80,350 | 4,849,570 |

単位kg

| 平戸 | 松浦 | 生月 | 田平 | 福島 | 計 |
|-----------|-----------|---------|---------|---------|-----------|
| 1,686,300 | 1,778,960 | 569,350 | 447,770 | 367,190 | 4,849,570 |
| 34.77% | 36.68% | 11.74% | 9.23% | 7.57% | 100.00% |



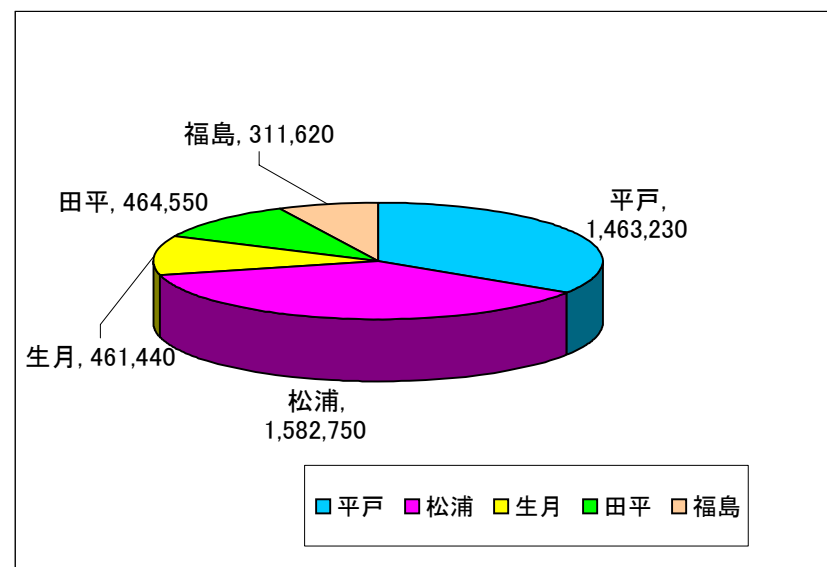
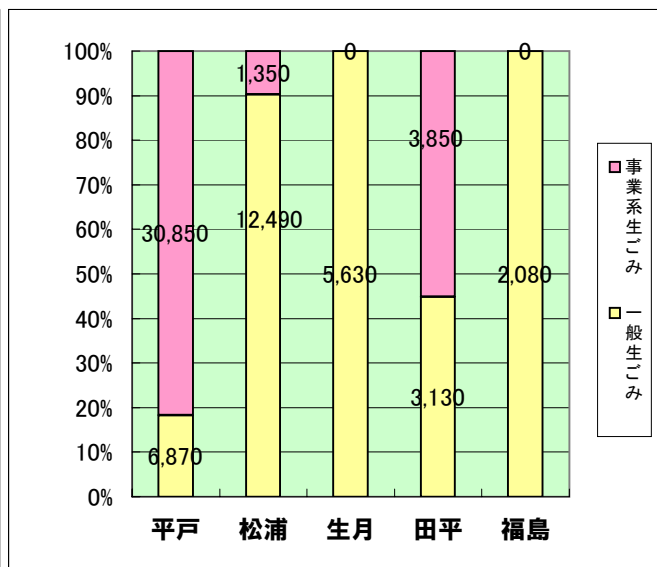
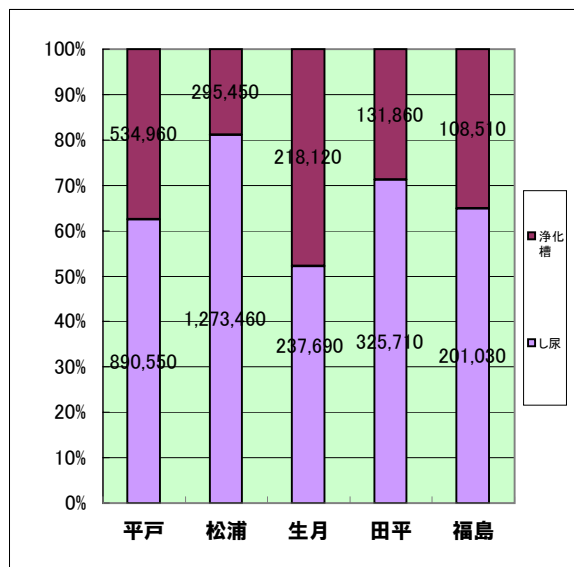
9月 汚泥処理関係搬入量

単位kg

| | し尿 | 浄化槽 | 計 | | 一般生ごみ | 事業系生ごみ | 計 | 総計 |
|----|-----------|-----------|-----------|----|--------|--------|--------|-----------|
| 平戸 | 890,550 | 534,960 | 1,425,510 | 平戸 | 6,870 | 30,850 | 37,720 | 1,463,230 |
| 松浦 | 1,273,460 | 295,450 | 1,568,910 | 松浦 | 12,490 | 1,350 | 13,840 | 1,582,750 |
| 生月 | 237,690 | 218,120 | 455,810 | 生月 | 5,630 | 0 | 5,630 | 461,440 |
| 田平 | 325,710 | 131,860 | 457,570 | 田平 | 3,130 | 3,850 | 6,980 | 464,550 |
| 福島 | 201,030 | 108,510 | 309,540 | 福島 | 2,080 | 0 | 2,080 | 311,620 |
| 計 | 2,928,440 | 1,288,900 | 4,217,340 | 計 | 30,200 | 36,050 | 66,250 | 4,283,590 |

単位kg

| 平戸 | 松浦 | 生月 | 田平 | 福島 | 計 |
|-----------|-----------|---------|---------|---------|-----------|
| 1,463,230 | 1,582,750 | 461,440 | 464,550 | 311,620 | 4,283,590 |
| 34.16% | 36.95% | 10.77% | 10.84% | 7.27% | 100.00% |



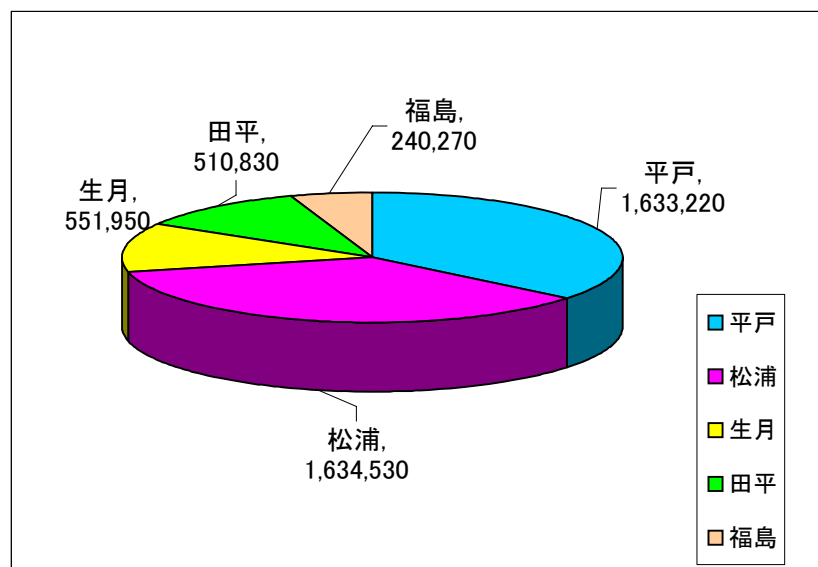
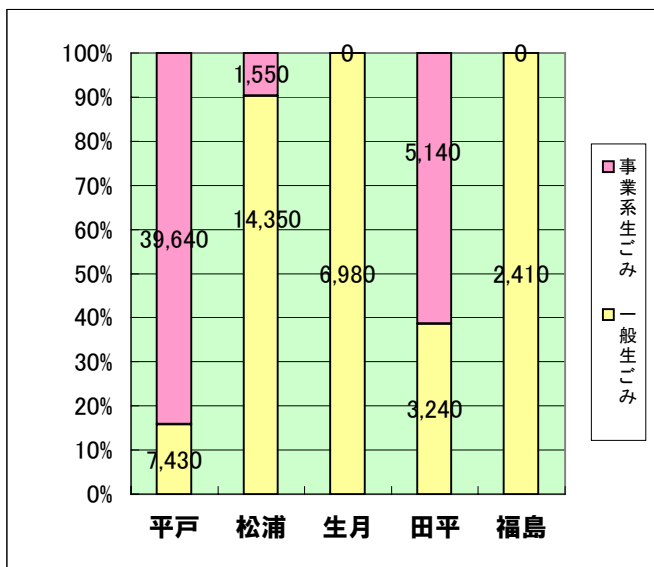
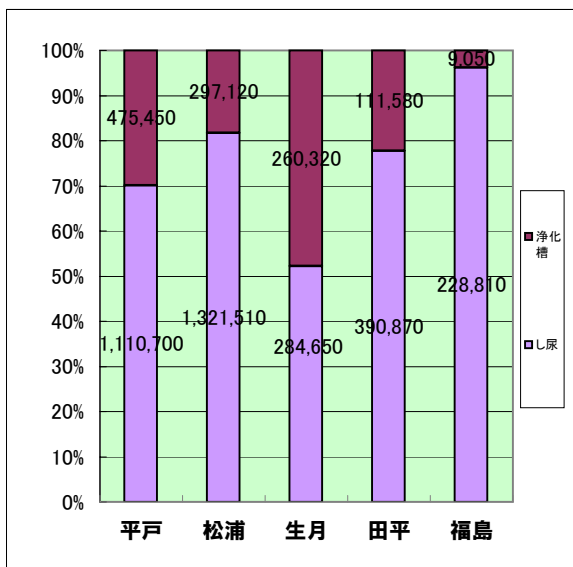
10月 汚泥処理関係搬入量

単位kg

| | し尿 | 浄化槽 | 計 | | 一般生ごみ | 事業系生ごみ | 計 | 総計 |
|----|-----------|-----------|-----------|----|--------|--------|--------|-----------|
| 平戸 | 1,110,700 | 475,450 | 1,586,150 | 平戸 | 7,430 | 39,640 | 47,070 | 1,633,220 |
| 松浦 | 1,321,510 | 297,120 | 1,618,630 | 松浦 | 14,350 | 1,550 | 15,900 | 1,634,530 |
| 生月 | 284,650 | 260,320 | 544,970 | 生月 | 6,980 | 0 | 6,980 | 551,950 |
| 田平 | 390,870 | 111,580 | 502,450 | 田平 | 3,240 | 5,140 | 8,380 | 510,830 |
| 福島 | 228,810 | 9,050 | 237,860 | 福島 | 2,410 | 0 | 2,410 | 240,270 |
| 計 | 3,336,540 | 1,153,520 | 4,490,060 | 計 | 34,410 | 46,330 | 80,740 | 4,570,800 |

単位kg

| 平戸 | 松浦 | 生月 | 田平 | 福島 | 計 |
|-----------|-----------|---------|---------|---------|-----------|
| 1,633,220 | 1,634,530 | 551,950 | 510,830 | 240,270 | 4,570,800 |
| 35.73% | 35.76% | 12.08% | 11.18% | 5.26% | 100.00% |



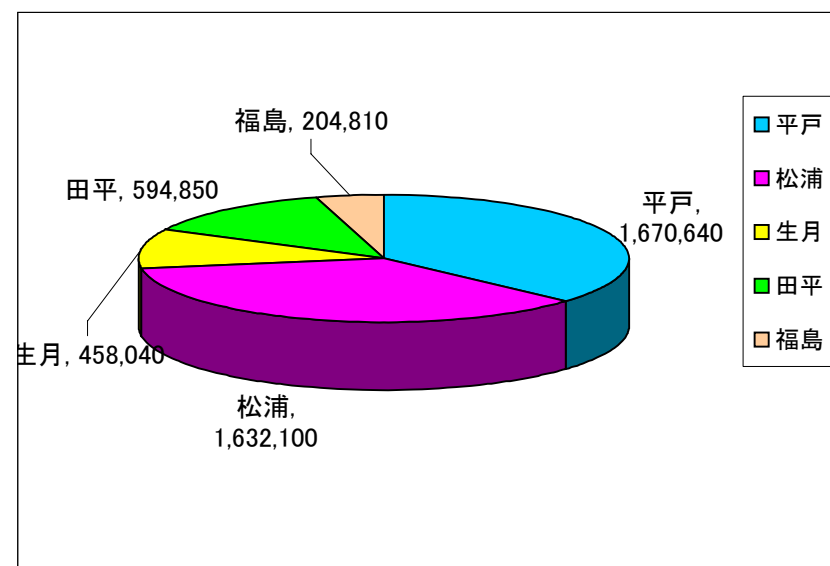
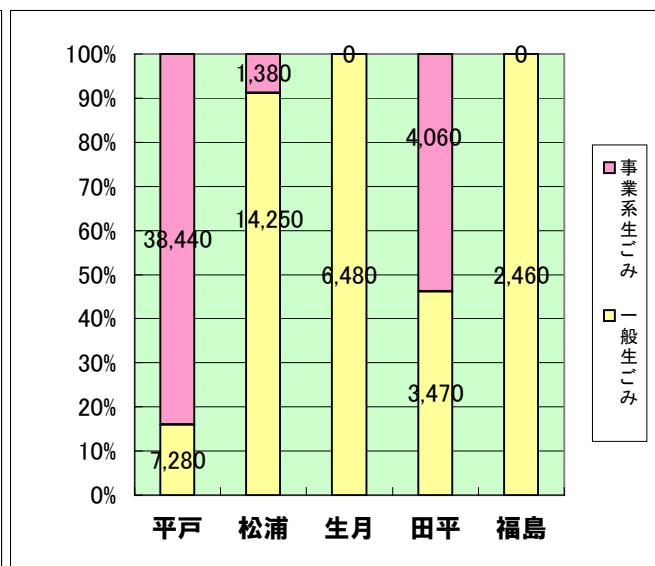
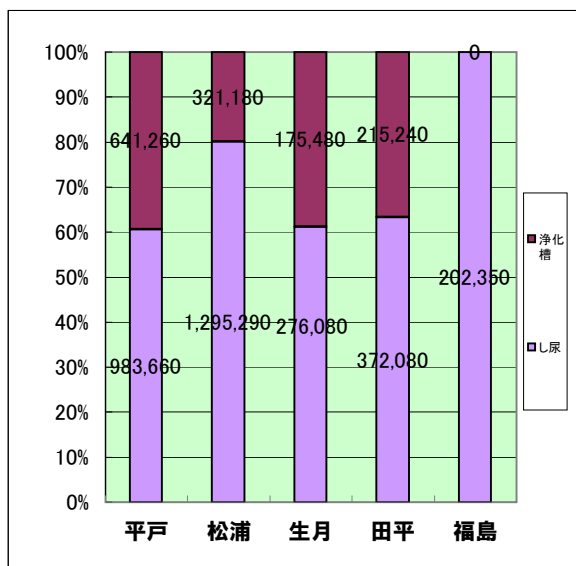
11月 汚泥処理関係搬入量

単位kg

| | し尿 | 浄化槽 | 計 | | 一般生ごみ | 事業系生ごみ | 計 | 総計 |
|----|-----------|-----------|-----------|----|--------|--------|--------|-----------|
| 平戸 | 983,660 | 641,260 | 1,624,920 | 平戸 | 7,280 | 38,440 | 45,720 | 1,670,640 |
| 松浦 | 1,295,290 | 321,180 | 1,616,470 | 松浦 | 14,250 | 1,380 | 15,630 | 1,632,100 |
| 生月 | 276,080 | 175,480 | 451,560 | 生月 | 6,480 | 0 | 6,480 | 458,040 |
| 田平 | 372,080 | 215,240 | 587,320 | 田平 | 3,470 | 4,060 | 7,530 | 594,850 |
| 福島 | 202,350 | 0 | 202,350 | 福島 | 2,460 | 0 | 2,460 | 204,810 |
| 計 | 3,129,460 | 1,353,160 | 4,482,620 | 計 | 33,940 | 43,880 | 77,820 | 4,560,440 |

単位kg

| 平戸 | 松浦 | 生月 | 田平 | 福島 | 計 |
|-----------|-----------|---------|---------|---------|-----------|
| 1,670,640 | 1,632,100 | 458,040 | 594,850 | 204,810 | 4,560,440 |
| 36.63% | 35.79% | 10.04% | 13.04% | 4.49% | 100.00% |



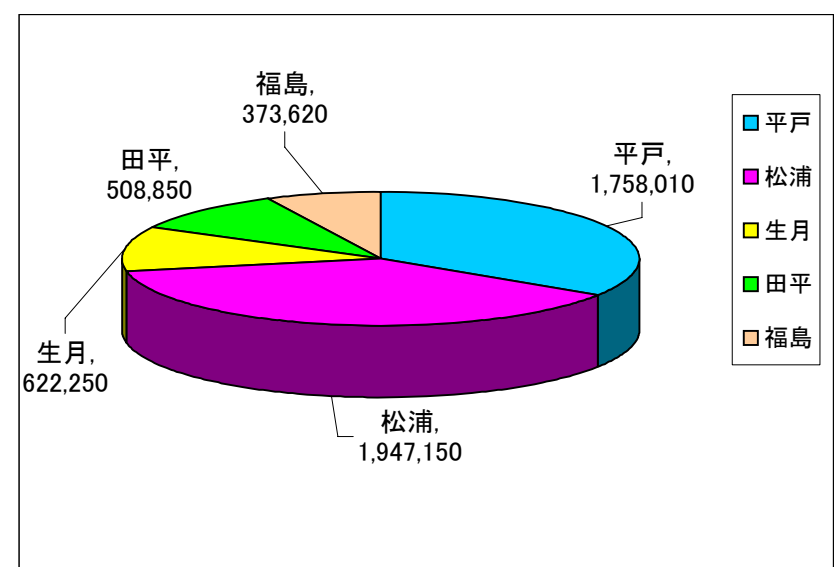
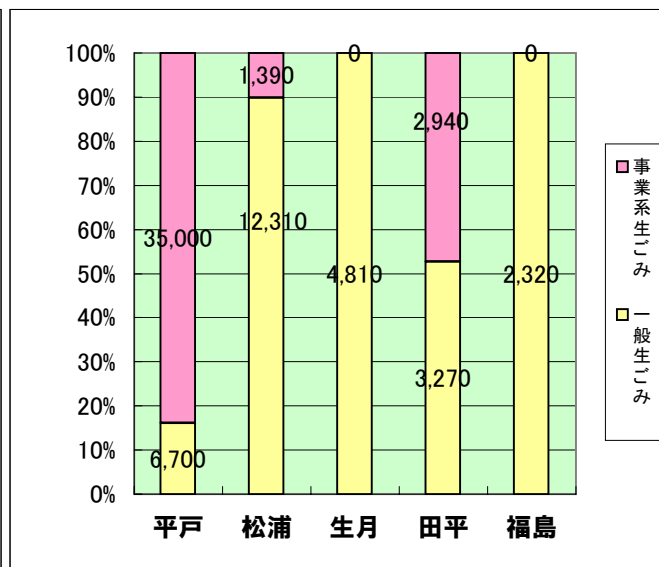
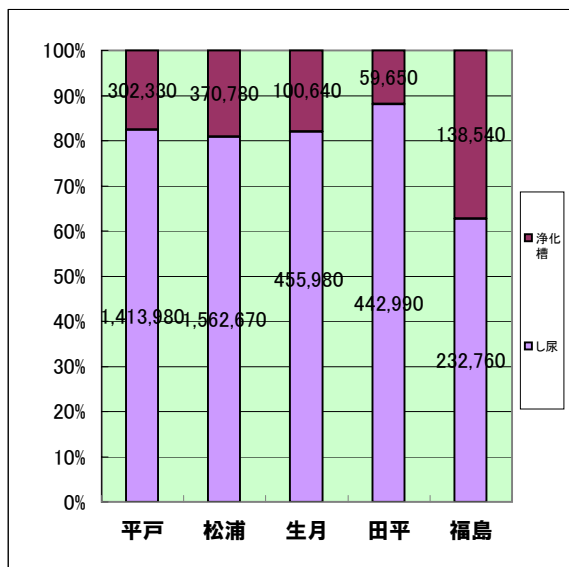
12月 汚泥処理関係搬入量

単位kg

| | し尿 | 浄化槽 | 計 | | 一般生ごみ | 事業系生ごみ | 計 | 総計 |
|----|-----------|---------|-----------|----|--------|--------|--------|-----------|
| 平戸 | 1,413,980 | 302,330 | 1,716,310 | 平戸 | 6,700 | 35,000 | 41,700 | 1,758,010 |
| 松浦 | 1,562,670 | 370,780 | 1,933,450 | 松浦 | 12,310 | 1,390 | 13,700 | 1,947,150 |
| 生月 | 455,980 | 100,640 | 556,620 | 生月 | 4,810 | 0 | 4,810 | 561,430 |
| 田平 | 442,990 | 59,650 | 502,640 | 田平 | 3,270 | 2,940 | 6,210 | 508,850 |
| 福島 | 232,760 | 138,540 | 371,300 | 福島 | 2,320 | 0 | 2,320 | 373,620 |
| 計 | 4,108,380 | 971,940 | 5,080,320 | 計 | 29,410 | 39,330 | 68,740 | 5,149,060 |

単位kg

| 平戸 | 松浦 | 生月 | 田平 | 福島 | 計 |
|-----------|-----------|---------|---------|---------|-----------|
| 1,758,010 | 1,947,150 | 561,430 | 508,850 | 373,620 | 5,149,060 |
| 34.14% | 37.82% | 10.90% | 9.88% | 7.26% | 100.00% |



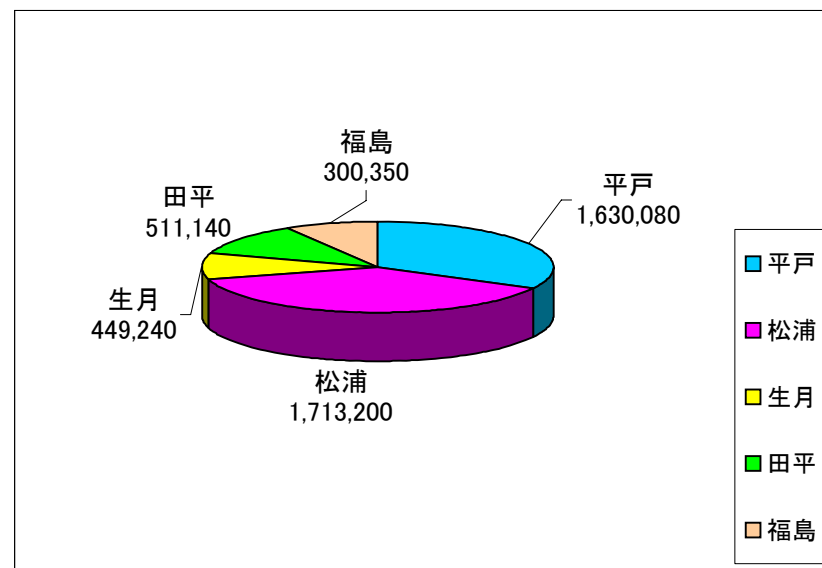
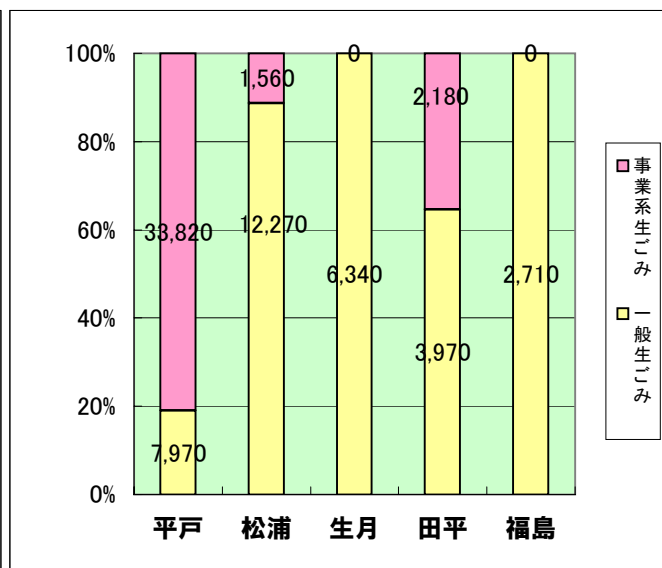
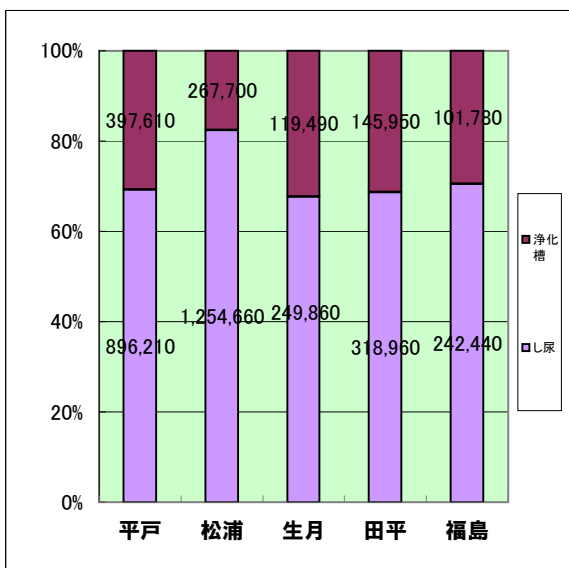
平成20年1月 汚泥処理関係搬入量

単位kg

| | し尿 | 浄化槽 | 計 | | 一般生ごみ | 事業系生ごみ | 計 | 総計 |
|----|-----------|-----------|-----------|----|--------|--------|--------|-----------|
| 平戸 | 896,210 | 397,610 | 1,293,820 | 平戸 | 7,970 | 33,820 | 41,790 | 1,335,610 |
| 松浦 | 1,254,660 | 267,700 | 1,522,360 | 松浦 | 12,270 | 1,560 | 13,830 | 1,536,190 |
| 生月 | 249,860 | 119,490 | 369,350 | 生月 | 6,340 | 0 | 6,340 | 375,690 |
| 田平 | 318,960 | 145,950 | 464,910 | 田平 | 3,970 | 2,180 | 6,150 | 471,060 |
| 福島 | 242,440 | 101,780 | 344,220 | 福島 | 2,710 | 0 | 2,710 | 346,930 |
| 計 | 2,962,130 | 1,032,530 | 3,994,660 | 計 | 33,260 | 37,560 | 70,820 | 4,065,480 |

単位kg

| 平戸 | 松浦 | 生月 | 田平 | 福島 | 計 |
|-----------|-----------|---------|---------|---------|-----------|
| 1,335,610 | 1,536,190 | 375,690 | 471,060 | 346,930 | 4,065,480 |
| 32.85% | 37.79% | 9.24% | 11.59% | 8.53% | 100.00% |



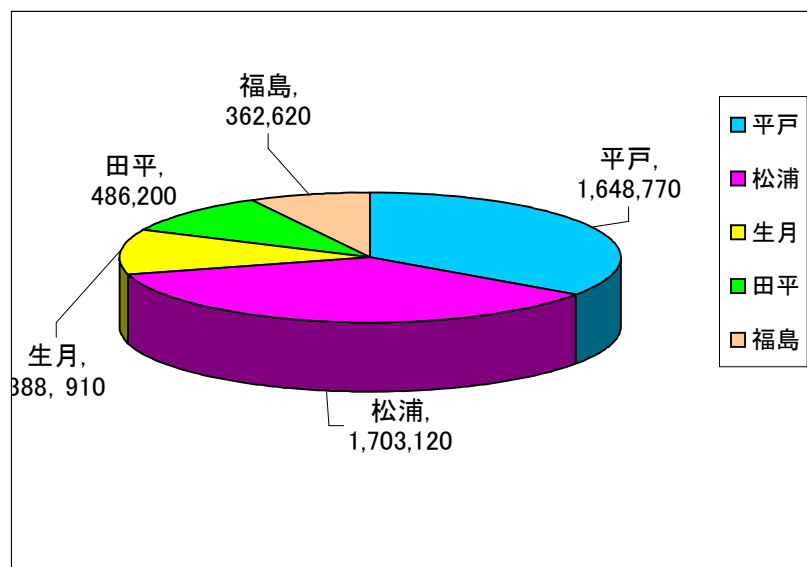
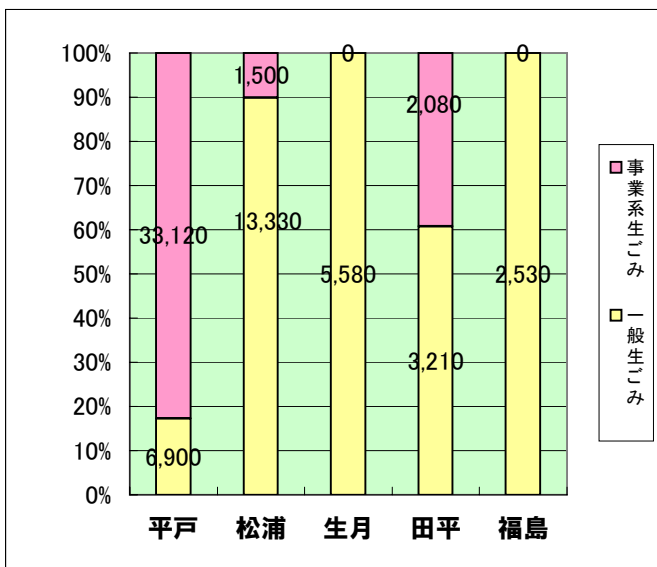
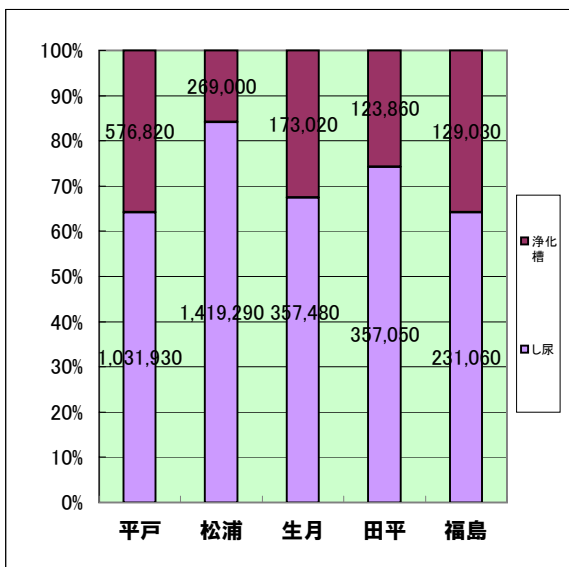
平成20年2月 汚泥処理関係搬入量

単位kg

| | し尿 | 浄化槽 | 計 | | 一般生ごみ | 事業系生ごみ | 計 | 総計 |
|----|-----------|-----------|-----------|----|--------|--------|--------|-----------|
| 平戸 | 1,031,930 | 576,820 | 1,608,750 | 平戸 | 6,900 | 33,120 | 40,020 | 1,648,770 |
| 松浦 | 1,419,290 | 269,000 | 1,688,290 | 松浦 | 13,330 | 1,500 | 14,830 | 1,703,120 |
| 生月 | 357,480 | 173,020 | 530,500 | 生月 | 5,580 | 0 | 5,580 | 536,080 |
| 田平 | 357,050 | 123,860 | 480,910 | 田平 | 3,210 | 2,080 | 5,290 | 486,200 |
| 福島 | 231,060 | 129,030 | 360,090 | 福島 | 2,530 | 0 | 2,530 | 362,620 |
| 計 | 3,396,810 | 1,271,730 | 4,668,540 | 計 | 31,550 | 36,700 | 68,250 | 4,736,790 |

単位kg

| 平戸 | 松浦 | 生月 | 田平 | 福島 | 計 |
|-----------|-----------|---------|---------|---------|-----------|
| 1,648,770 | 1,703,120 | 536,080 | 486,200 | 362,620 | 4,736,790 |
| 34.81% | 35.96% | 11.32% | 10.26% | 7.66% | 100.00% |



平成20年3月 汚泥処理関係搬入量

単位kg

| | し尿 | 浄化槽 | 計 | | 一般生ごみ | 事業系生ごみ | 計 | 総計 |
|----|-----------|-----------|-----------|----|--------|--------|--------|-----------|
| 平戸 | 1,037,550 | 708,460 | 1,746,010 | 平戸 | 7,170 | 39,050 | 46,220 | 1,792,230 |
| 松浦 | 1,353,760 | 583,380 | 1,937,140 | 松浦 | 13,320 | 1,320 | 14,640 | 1,951,780 |
| 生月 | 283,420 | 265,830 | 549,250 | 生月 | 5,390 | 0 | 5,390 | 554,640 |
| 田平 | 337,370 | 205,700 | 543,070 | 田平 | 3,620 | 2,400 | 6,020 | 549,090 |
| 福島 | 195,120 | 73,580 | 268,700 | 福島 | 2,000 | 0 | 2,000 | 270,700 |
| 計 | 3,207,220 | 1,836,950 | 5,044,170 | 計 | 31,500 | 42,770 | 74,270 | 5,118,440 |

単位kg

| 平戸 | 松浦 | 生月 | 田平 | 福島 | 計 |
|-----------|-----------|---------|---------|---------|-----------|
| 1,792,230 | 1,951,780 | 554,640 | 549,090 | 270,700 | 5,118,440 |
| 35.02% | 38.13% | 10.84% | 10.73% | 5.29% | 100.00% |

